

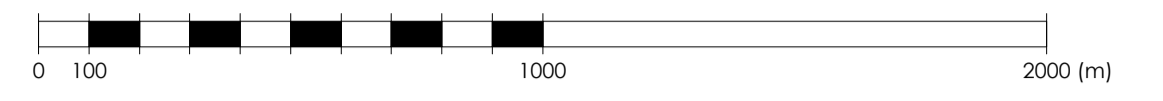
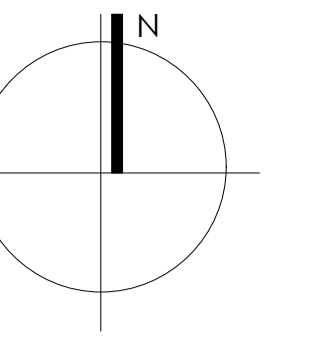
MARKT PEITING

BEGRÜNDUNG DES SACHLICHEN TEILFLÄCHENNUTZUNGSPLANES "WINDKRAFT"





NACH § 35 ABS. 3 SATZ 3 UND § 5 ABS. 2b BauGB

ANLAGE 7 - NACHWEIS DES SUBSTANTIELLEN RAUMES VON WINDKRAFTANLAGEN

M 1:15.000, STAND 07.05.2013 - HESSELBERGER ARCHITEKTUR- UND STADTPLANUNGS-GMBH UND NRT LANDSCHAFTSARCHITEKTEN BDLA, STADTPLANER UND INGENIEURE



LEGENDE

-  KONZENTRATIONSFLÄCHEN FÜR WKA
-  WEICHE TABUZONEN
-  HARTE TABUZONEN (400 M)
-  HARTE TABUZONEN (NATURSCHUTZ)

