

# München – Weilheim – Mittenwald

Kursbuchstrecke **960**



Gültig am  
Mittwoch, **19. April 2017** ab 23 Uhr

Geänderte Fahrzeiten und  
Schienenersatzverkehr (SEV) zwischen  
**Huglfing – Tutzing**

## Erläuterungen zum SEV-Symbol



Bei einem Schienenersatzverkehr sind Ihnen diese beiden Symbole auf Bussen, Haltestellen, Aushängen und als Bestandteil der Wegeleitung vom/zum Schienenersatzverkehr behilflich.



Bitte beachten Sie hierbei folgendes: Das untere Symbol wird schrittweise durch das obere (neue) Symbol ersetzt. Gültigkeit haben weiterhin beide Symbole.

## Kurzanleitung zum Lesen von Fahrplänen

Betroffene **Strecke** und (zeitliche) **Gültigkeit** des Ersatzfahrplans

Zugnummer und fahrplanmäßige Verkehrstage

**Fahrzeiten der Busse** des Schienenersatzverkehrs (SEV) – in der Regel farbig hinterlegt

### Fahrplan Ulm – Augsburg gültig vom 4. bis 9. März 2012

Zug/Bus	RE	RB	RE	RE	RE	RE	RE	RE
	57177	57017	57105	57105	57179	57179	57107	57107
Verkehrstag	tgl	tgl	tgl	tgl	Do, Fr	So-Mi	tgl	tgl
von		Donauw.						
Ulm Hbf	ab 7:24		7:59	8:24	9:24	8:59	9:50	10:24
Leipheim	7:38		8:27	8:58	9:38	9:27	10:18	10:58
Günzburg	7:44		8:37	8:42	9:41	9:37	10:28	10:41
Günzburg	ab 7:42			8:42	9:42		9:42	10:35
Offingen	7:47			8:47	9:47		9:47	10:40
Mindelstheim	7:50			9:50			9:50	10:40
Burgau (Schwab)	7:53			8:53	9:53		9:53	10:46
Dinkelscherben	an 8:05			9:05	10:05		10:05	10:58
Dinkelscherben	ab 8:10			9:06	10:06		10:06	11:06
Kutzenhausen	8:15			9:11	10:11		10:11	11:11
Augsb-Oberhausen	8:33	8:55		9:29	10:29		10:29	11:29
Augsburg Hbf	an 8:37	8:58		9:33	10:33		10:33	11:33
nach	München			München	München		München	München

Fahrzeit der Ersatzbusse (SEV) 10:35 Zug verkehrt früher  
 Ersatzbus ohne Fahrradbeförderung 08:10 Zug verkehrt später  
 Ersatzbus mit Fahrradbeförderung Fußnote bzgl. Verspätungsprognose  
 In diesem Abschnitt kann es zu Verspätungen kommen. Zugvereinigung bzw. -teilung beachten.

## Max Maulwurf – Symbolfigur der Deutschen Bahn bei Bauarbeiten



Seit 1994 informiert der kleine aktive Wühler über das aktuelle Baugeschehen bei der Deutschen Bahn und wirbt auf seine unnachahmliche Weise um Verständnis. Mehr über Max Maulwurf erfahren Sie auf [www.deutschebahn.com/maxmaulwurf](http://www.deutschebahn.com/maxmaulwurf) (mit Links zur Max-Fanseite und zu Max-Maulwurf-Artikeln im Bahnshop). Besuchen Sie Max auch bei facebook: [www.facebook.com/deutschebahn](http://www.facebook.com/deutschebahn)

## Informationsmöglichkeiten

### Sonderbroschüre

auf großen Bahnhöfen an der DB Information sowie in DB Reisezentren und Verkaufsstellen

### Aushänge

auf den Stationen

### Internet

[www.deutschebahn.com/bauinfos](http://www.deutschebahn.com/bauinfos) mit Newsletter und RSS-Feed

### Mobiltelefon

[bauinfos.deutschebahn.com/mobile](http://bauinfos.deutschebahn.com/mobile)

### Videotext

BAYERNTEXT Tafel 700

### Aktuelle Betriebslage

[www.bahn.de/ris](http://www.bahn.de/ris) oder für Mobiltelefone [m.bahn.de/ris](http://m.bahn.de/ris)

### Die Service-Nummer der Bahn

Telefon 0180 6 99 66 33 (20 ct/Anruf aus dem Festnetz, Tarif bei Mobilfunk max. 60 ct/Anruf)

### Kundendialog Nahverkehr

Lob, Kritik, Anregungen oder Fragen zu den Fahrgastrechten

**Telefon** 089 2035 5000

**E-Mail** [ran-bayern@deutschebahn.com](mailto:ran-bayern@deutschebahn.com)



Bei baubedingten Fahrplanänderungen werden Sie kostenlos und ohne Werbung per E-Mail benachrichtigt. Wählen Sie mit wenigen Klicks Ihre Strecken aus: <https://bauinfos.deutschebahn.com/bayern> → Newsletter

**Der Streckenagent.** Melden Sie sich unter [www.bahn.de/streckenagent](http://www.bahn.de/streckenagent) an, um bei Bauarbeiten und Störungen auf Ihrer Strecke kostenlos per E-Mail informiert zu werden. Der Streckenagent hält Sie darüber hinaus auch über Twitter über Störungen in Ihrer Region auf dem Laufenden.

Sehr geehrte Fahrgäste,

am Mittwoch, den 19. April 2017 werden ab 23 Uhr zwischen Tutzing und Huglfing einzelne Arbeiten im Gleisbereich durchgeführt. Aus diesem Grund entfallen zwei Zugpaare und es kommt zu Einschränkungen und Schienenersatzverkehr (SEV). Genaue Informationen entnehmen Sie bitte dem Ersatzfahrplan auf den folgenden Seiten.

Berücksichtigen Sie bei Ihrer Reiseplanung die Reisezeitverlängerungen und wählen Sie ggf. eine andere, für Sie passende Verbindung.

Die Änderungen wurden in die Online-Medien unter [www.bahn.de](http://www.bahn.de) aufgenommen. Wir möchten Sie bitten, Ihre Verbindung vor Reisebeginn nochmals online zu prüfen.

## Näheres zum Ersatzkonzept

### **Garmisch-Partenkirchen -> München**

RB 5434 (Abfahrt Garmisch-Partenkirchen um 22:07 Uhr) verkehrt bis Weilheim und endet dort vorzeitig. In Weilheim stehen zur Weiterfahrt nach Tutzing SEV-Busse für Sie bereit. In Tutzing wartet der Zug zur Weiterfahrt nach München Hbf die Ankunft der SEV-Busse ab und erreicht München ca. 20 Minuten später als gewohnt.

RB 59480 (Abfahrt Garmisch-Partenkirchen um 23:07 Uhr) verkehrt bis Huglfing und endet dort vorzeitig. In Huglfing stehen zur Fahrt nach Tutzing SEV-Busse für Sie bereit. In Tutzing wartet der Zug zur Weiterfahrt nach München Hbf die Ankunft der SEV-Busse ab und erreicht München ca. 30 Minuten später als gewohnt.

### **München -> Garmisch-Partenkirchen**

RB 59473 (Abfahrt in München Hbf um 22:32 Uhr) verkehrt bis Tutzing und endet dort vorzeitig. Zwischen Tutzing und Weilheim verkehren Busse des Schienenersatzverkehrs für Sie. In Weilheim wartet für Sie der Zug zur Weiterfahrt in Richtung Mittenwald die Ankunft der SEV-Busse ab. Bitte beachten Sie die späteren Abfahrts- und Ankunftszeiten zwischen Weilheim und Mittenwald.

RB 59475 (Abfahrt in München Hbf um 23:32 Uhr) verkehrt bis Tutzing und endet dort vorzeitig. Zwischen Tutzing und Huglfing verkehren Busse des Schienenersatzverkehrs für Sie. In Huglfing wartet für Sie der Zug zur Weiterfahrt in Richtung Garmisch-Partenkirchen die Ankunft der SEV-Busse ab. Bitte beachten Sie die späteren Abfahrts- und Ankunftszeiten zwischen Huglfing und Garmisch.

## Haltestellen, Reisegepäck- und Fahrradbeförderung



- SEV-Haltestellen befinden sich vor dem Bahnhof.
- Reisegepäck, Faltrollstühle und Kinderwagen können im Bus mitgenommen werden.
- Zwischen Tutzing und Weilheim werden die SEV-Busse von Radl-Transporten begleitet.

## Tarif- und Beförderungsbestimmungen

In den SEV-Bussen gelten die Tarif- und Beförderungsbestimmungen der DB Regio AG.

# Fahrplanauszug Innsbruck – München

Gültig Mi, 19.4.2017, ab 23 Uhr

Zug/Bus		RB 5434	 5434	RB 59480	 59480	RB 59428
Innsbruck Hbf	ab	20:38				
Innsbruck Westbahnhof		20:42				
Innsbruck Hötting		20:45				
Allerheiligenhöfe		20:48				
Kranebitten		20:51				
Hochzirl		21:01				
Leithen		21:05				
Reith		21:10				
Seefeld in Tirol		21:15				
Gießenbach		21:22				
Scharnitz		21:28				
Mittenwald		21:36		22:36		23:36
Klais		21:44		22:43		23:43
Garmisch-Partenkirchen		22:07		23:07		23:57
Farchant		22:11		23:11		
Oberau		22:15		23:15		
Eschenlohe		22:21		23:21		
Ohlstadt		22:25		23:25		
Murnau		22:32		23:32		
Uffing am Staffelsee		22:36		23:36		
Huglfing		22:41		23:41	23:49	
Weilheim/Obb	an	22:47			0:04	
Weilheim/Obb	ab		22:52		0:05	
Tutzing	an		23:12		0:25	
Zug		RB 94434		RB 94480		
Tutzing	ab	23:20		0:30		
München-Pasing	an	23:40		0:48		
München Hbf	an	23:46		0:54		

## SEV-Haltestellen:



Tutzing → gegenüber vom Bahnhofsgebäude bei der Post (Ausgang Ri. Gleis 1)


Weilheim → SEV-Hst. vor dem Bahnhof


Huglfing → an der Hauptstraße vor dem Bahnhof

# Fahrplanauszug München – Mittenwald

Gültig Mi, 19.4.2017, ab 23 Uhr

Zug		RB 59473		RB 59475		RB 59537
München Hbf	ab	22:32		23:32		0:32
München-Pasing		22:39		23:39		0:39
Tutzing	an	22:59		23:59		0:59
Zug/Bus		 59473	RB 94473	 59475	RB 94475	↓
Tutzing	ab	23:12		0:07		1:01
Weilheim/Obb	an	23:32		0:27		1:10
Weilheim/Obb	ab		23:38	0:28		
Huglfing			23:44	0:43	0:48	
Uffing am Staffelsee			23:50		0:53	
Murnau			23:55		0:58	
Ohlstadt			0:01		1:04	
Eschenlohe			0:05		1:08	
Oberau			0:11		1:14	
Farchant			0:14		1:18	
Garmisch-Partenkirchen			0:24		1:24	
Klais			0:37			
Mittenwald	an		0:45			

 Fahrzeiten der Ersatzbusse (SEV)

 23:20 Zug verkehrt später

Anschluss-Zug		1 BRB 86561		2 BRB 86563		
Weilheim/Obb	ab	23:18		0:18		
	nach	Schon- gau		Schon- gau		

1 = wartet am 19.4. auf Reisende aus SEV-Bus 59473 bis max. 23:37 Uhr

2 = wartet am 20.4. auf Reisende aus SEV-Bus 59475 bis max. 0:32 Uhr