



Murnau – Oberammergau

Kursbuchstrecke **963**

Gültig von

Freitag, **18. November** ab 22:45 Uhr bis

Samstag, **19. November 2016** bis 8 Uhr

Schienenersatzverkehr (SEV)

Murnau – Oberammergau

Erläuterungen zum SEV-Symbol



Bei einem Schienenersatzverkehr sind Ihnen diese beiden Symbole auf Bussen, Haltestellen, Aushängen und als Bestandteil der Wegeleitung vom/zum Schienenersatzverkehr behilflich.



Bitte beachten Sie hierbei folgendes: Das untere Symbol wird schrittweise durch das obere (neue) Symbol ersetzt. Gültigkeit haben weiterhin beide Symbole.

Kurzanleitung zum Lesen von Fahrplänen

Betroffene **Strecke** und (zeitliche) **Gültigkeit** des Ersatzfahrplans

Zugnummer und fahrplanmäßige Verkehrstage

Fahrzeiten der Busse des Schienenersatzverkehrs (SEV) – in der Regel farbig hinterlegt

Fahrplan Ulm – Augsburg gültig vom 4. bis 9. März 2012

| Zug/Bus | RE | RB | RE | RE | RE | RE | RE | RE |
|------------------|---------|---------|-------|---------|---------|-------|---------|---------|
| | 57177 | 57017 | 57105 | 57105 | 57179 | 57179 | 57107 | 57107 |
| Verkehrstag | tgl | tgl | tgl | tgl | Do, Fr | So-Mi | tgl | tgl |
| von | | Donauw. | | | | | | |
| Ulm Hbf | ab 7:24 | | 7:59 | 8:24 | 9:24 | 8:59 | 9:24 | 9:50 |
| Leipheim | 7:38 | | 8:27 | 8:58 | 9:38 | 9:27 | 9:38 | 10:18 |
| Günzburg | 7:44 | | 8:37 | 8:42 | 9:41 | 9:41 | 10:28 | 10:41 |
| Günzburg | ab 7:42 | | | 8:42 | 9:42 | | 9:42 | 10:35 |
| Offingen | 7:47 | | | 8:47 | 9:47 | | 9:47 | 10:40 |
| Mindelstheim | 7:50 | | | 9:50 | | | 9:50 | 10:40 |
| Burgau (Schwab) | 7:53 | | | 8:53 | 9:53 | | 9:53 | 10:46 |
| Dinkelscherben | an 8:05 | | | 9:05 | 10:05 | | 10:05 | 10:58 |
| Dinkelscherben | ab 8:10 | | | 9:06 | 10:06 | | 10:06 | 11:06 |
| Kutzenhausen | 8:15 | | | 9:11 | 10:11 | | 10:11 | 11:11 |
| Augsb-Oberhausen | 8:33 | 8:55 | | 9:29 | 10:29 | | 10:29 | 11:29 |
| Augsburg Hbf | an 8:37 | 8:58 | | 9:33 | 10:33 | | 10:33 | 11:33 |
| nach | München | | | München | München | | München | München |

Fahrzeit der Ersatzbusse (SEV) **10:35** Zug verkehrt früher
 Ersatzbus ohne Fahrradbeförderung **08:10** Zug verkehrt später
 Ersatzbus mit Fahrradbeförderung
 In diesem Abschnitt kann es zu Verspätungen kommen.
 Fußnote bzgl. Verspätungsprognose
 Zugvereinigung bzw. -teilung beachten.

Max Maulwurf – Symbolfigur der Deutschen Bahn bei Bauarbeiten



Seit 1994 informiert der kleine aktive Wühler über das aktuelle Baugeschehen bei der Deutschen Bahn und wirbt auf seine unnachahmliche Weise um Verständnis. Mehr über Max Maulwurf erfahren Sie auf www.deutschebahn.com/maxmaulwurf (mit Links zur Max-Fanseite und zu Max-Maulwurf-Artikeln im Bahnshop). Besuchen Sie Max auch bei facebook: www.facebook.com/deutschebahn

Informationsmöglichkeiten

Sonderbroschüre

auf großen Bahnhöfen an der DB Information sowie in DB Reisezentren und Verkaufsstellen

Aushänge

auf den Stationen

Internet

www.bahn.de/bauarbeiten mit Newsletter und RSS-Feed

Mobiltelefon

bauarbeiten.bahn.de/mobile

Videotext

BAYERNTEXT Tafel 700

Aktuelle Betriebslage

www.bahn.de/ris oder für Mobiltelefone m.bahn.de/ris

Die Service-Nummer der Bahn

Telefon 0180 6 99 66 33 (20 ct/Anruf aus dem Festnetz, Tarif bei Mobilfunk max. 60 ct/Anruf)

Kundendialog Nahverkehr

Lob, Kritik, Anregungen oder Fragen zu den Fahrgastrechten

Telefon 089 2035 5000

E-Mail ran-bayern@deutschebahn.com



Bei baubedingten Fahrplanänderungen werden Sie kostenlos und ohne Werbung per E-Mail benachrichtigt. Wählen Sie mit wenigen Klicks Ihre Strecken aus: <http://bauarbeiten.bahn.de/bayern> → Newsletter

Der Streckenagent. Melden Sie sich unter www.bahn.de/streckenagent an, um bei Bauarbeiten und Störungen auf Ihrer Strecke kostenlos per E-Mail informiert zu werden. Der Streckenagent hält Sie darüber hinaus auch über Twitter über Störungen in Ihrer Region auf dem Laufenden.

Sehr geehrte Fahrgäste,

von Freitag, den 18. November ab ca. 22:45 Uhr bis Samstag, 19. November 2016 ca. 8 Uhr werden wichtige Arbeiten zur Inbetriebnahme zum neuen elektronischen Stellwerk (ESTW) Weilheim durchgeführt. Aus diesem Grund entfallen in dieser Zeit alle Züge zwischen Murnau und Oberammergau und werden durch Busse des Schienenersatzverkehrs (SEV) ersetzt.

Die Busfahrzeiten stimmen fast ausnahmslos mit den Zugfahrzeiten überein.

Bitte beachten Sie, dass auch die Züge auf der Hauptstrecke zwischen Tutzing und Mittenwald durch SEV-Busse ersetzt werden. Daher haben wir die Abfahrtszeiten in Murnau angepasst. So wartet SEV-Bus 59547 die ankommenden SEV-Busse auch Richtung Mittenwald und Weilheim ab und verkehrt 30 Minuten später als gewohnt. Neue Abfahrtszeit in Murnau ist um 0:05 Uhr – Ankunft in Oberammergau ist um 0:47 Uhr.

Genauere Informationen entnehmen Sie bitte dem Ersatzfahrplan auf der folgenden Seite.

Die Änderungen wurden in die Online-Medien unter www.bahn.de aufgenommen. Wir möchten Sie bitten, Ihre Verbindung vor Reisebeginn nochmals online zu prüfen.

Haltestellen, Reisegepäck- und Fahrradbeförderung



- Bitte beachten Sie die evtl. vom Bahnhof abweichenden Bus-Haltestellen (siehe Ersatzfahrplan, z. B. Grafenaschau).
- Reisegepäck, Faltrollstühle und Kinderwagen können im Bus mitgenommen werden.
- Im Bus ist die Fahrradmitnahme nur im Rahmen des verfügbaren Platzangebotes möglich..

Tarif- und Beförderungsbestimmungen



In den SEV-Bussen gelten die Tarif- und Beförderungsbestimmungen der DB Regio AG. Bitte achten Sie darauf, auch bei Schienenersatzverkehr nur mit gültigem Fahrschein einzusteigen. Tickets erhalten Sie an allen DB-Automaten und -Verkaufsstellen, in Reisebüros mit DB-Lizenz und DB ServiceStores sowie im Internet unter www.bahn.de oder telefonisch beim DB Reiseservice über 0180 6 99 66 33*

An wenigen Stationen liegen die Bushaltestellen des Schienenersatzverkehrs (SEV) nicht direkt in der Nähe vom Bahnhof. Aus diesem Grund bitten wir Sie an den Stationen beim Einstieg in den SEV-Bus unaufgefordert beim Busfahrer einen "Antrittsfahrschein" zu lösen. Dieser Fahrschein wird Ihnen bei der nächsten Fahrscheinkontrolle vom Kundenbetreuer, auf die von Ihnen gewünschte Fahrkarte, angerechnet. (*20ct/Anruf. aus dem Festnetz, Tarif bei Mobilfunk max. 60ct/Anruf).




Fahrplanauszug Murnau – Oberammergau 18.11.2016, ab 22:45 Uhr

| Bus |  |  | |
|------------------------------|---|---|--|
| | 59545 | 59547 | |
| Soll-Zugabfahrt Murnau | 22:42 | 23:34 | |
| Murnau ab | 22:42 | 0:05 | |
| Murnau Ort | 22:44 | 0:07 | |
| Seeleiten-Berggeist | 22:49 | 0:12 | |
| Murnau-Westried | 22:52 | 0:15 | |
| Grafenaschau | 22:54 | 0:17 | |
| Jägerhaus | 22:56 | 0:19 | |
| Bad Kohlgrub | 23:03 | 0:26 | |
| Bad Kohlgrub Kurhaus | 23:06 | 0:29 | |
| Saulgrub | 23:09 | 0:32 | |
| Altenau (Bay) | 23:13 | 0:36 | |
| Unterammergau | 23:19 | 0:42 | |
| Oberammergau an | 23:24 | 0:47 | |
| Soll-Zugankunft Oberammergau | 23:21 | 0:12 | |




Fahrplanauszug Oberammergau – Murnau 18.11.2016, ab 22:45 Uhr

| Bus |  |  | |
|------------------------------|---|---|--|
| | 59544 | 59546 | |
| Soll-Zugabfahrt Oberammergau | 22:38 | 23:29 | |
| Oberammergau ab | 22:37 | 23:28 | |
| Unterammergau | 22:42 | 23:33 | |
| Altenau (Bay) | 22:48 | 23:39 | |
| Saulgrub | 22:52 | 23:43 | |
| Bad Kohlgrub Kurhaus | 22:55 | 23:46 | |
| Bad Kohlgrub | 22:58 | 23:49 | |
| Jägerhaus | 23:05 | 23:56 | |
| Grafenaschau | 23:07 | 23:58 | |
| Murnau-Westried | 23:09 | 0:00 | |
| Seeleiten-Berggeist | 23:12 | 0:03 | |
| Murnau Ort | 23:17 | 0:08 | |
| Murnau an | 23:19 | 0:10 | |
| Soll-Zugankunft Murnau | 23:19 | 0:10 | |

Fahrplanauszug Murnau – Oberammergau 19.11.2016, bis 8:30 Uhr

| Bus |  |  |  |
|------------------------------|---|---|---|
| | 59551 | 59555 | 59557 |
| Soll-Zugabfahrt Murnau | 5:53 | 6:48 | 7:42 |
| Murnau ab | 5:53 | 6:48 | 7:42 |
| Murnau Ort | 5:55 | 6:50 | 7:44 |
| Seeleiten-Berggeist | 6:00 | 6:55 | 7:49 |
| Murnau-Westried | 6:03 | 6:58 | 7:52 |
| Grafenaschau | 6:05 | 7:00 | 7:54 |
| Jägerhaus | 6:07 | 7:02 | 7:56 |
| Bad Kohlgrub | 6:14 | 7:09 | 8:03 |
| Bad Kohlgrub Kurhaus | 6:17 | 7:12 | 8:06 |
| Saulgrub | 6:20 | 7:15 | 8:09 |
| Altenau (Bay) | 6:24 | 7:19 | 8:13 |
| Unterammergau | 6:30 | 7:25 | 8:19 |
| Oberammergau an | 6:35 | 7:30 | 8:24 |
| Soll-Zugankunft Oberammergau | 6:31 | 7:26 | 8:21 |

Fahrplanauszug Oberammergau – Murnau 19.11.2016, bis 8:30 Uhr

| Bus |  |  |  |
|------------------------------|---|---|---|
| | 59550 | 59554 | 59556 |
| Soll-Zugabfahrt Oberammergau | 5:48 | 6:43 | 7:38 |
| Oberammergau ab | 5:46 | 6:41 | 7:37 |
| Unterammergau | 5:51 | 6:46 | 7:42 |
| Altenau (Bay) | 5:57 | 6:52 | 7:48 |
| Saulgrub | 6:01 | 6:56 | 7:52 |
| Bad Kohlgrub Kurhaus | 6:04 | 6:59 | 7:55 |
| Bad Kohlgrub | 6:07 | 7:02 | 7:58 |
| Jägerhaus | 6:14 | 7:09 | 8:05 |
| Grafenaschau | 6:16 | 7:11 | 8:07 |
| Murnau-Westried | 6:18 | 7:13 | 8:09 |
| Seeleiten-Berggeist | 6:21 | 7:16 | 8:12 |
| Murnau Ort | 6:26 | 7:21 | 8:17 |
| Murnau an | 6:28 | 7:23 | 8:19 |
| Soll-Zugankunft Murnau | 6:28 | 7:24 | 8:19 |

SEV-Haltestellen:

Murnau → direkt vor dem Bahnhof

Murnau Ort → direkt an der Kreuzung Kohlgruber Str/Kellerstraße

Seeleiten-Berggeist → SEV-Haltestelle an der Staatsstr. 2062

Murnau-Westried → RVO-Haltestelle "Murnau-Westried" (zusätzlicher Halt bei SEV)

Grafenaschau → RVO-Bushaltestelle "Abzw. Grafenaschau"

Jägerhaus → RVO-Haltestelle "Abzw. Jägerhaus"

Bad Kohlgrub → SEV-Haltestelle an der Kreuzung Murnauer Str. / Bahnhofstr.

Bad Kohlgrub Kurhaus → RVO-Haltestelle "Feuerwehrhaus"

Saulgrub → RVO Bushaltestelle "Saulgrub Bahnhof"

Altenau (Bay) → RVO-Bushaltestelle "Säge"

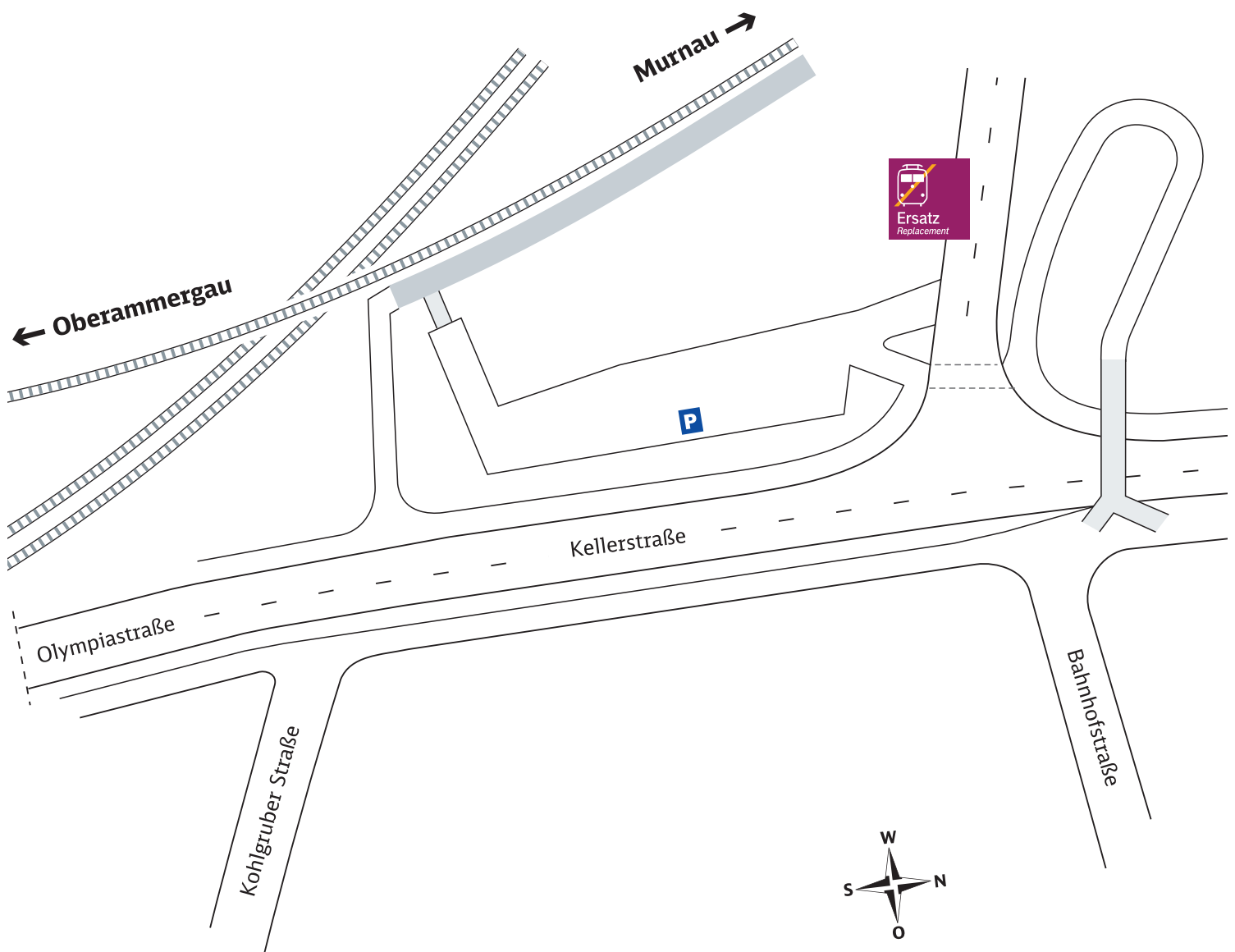
Unterammergau → RVO-Bushaltestelle "Ammerbrücke"

Oberammergau → direkt vor dem Bahnhof

 Fahrzeiten der Ersatzbusse (SEV)

Ihr Weg zur Bushaltestelle bei Schienenersatzverkehr (SEV)

Bahnhof Murnau Ort



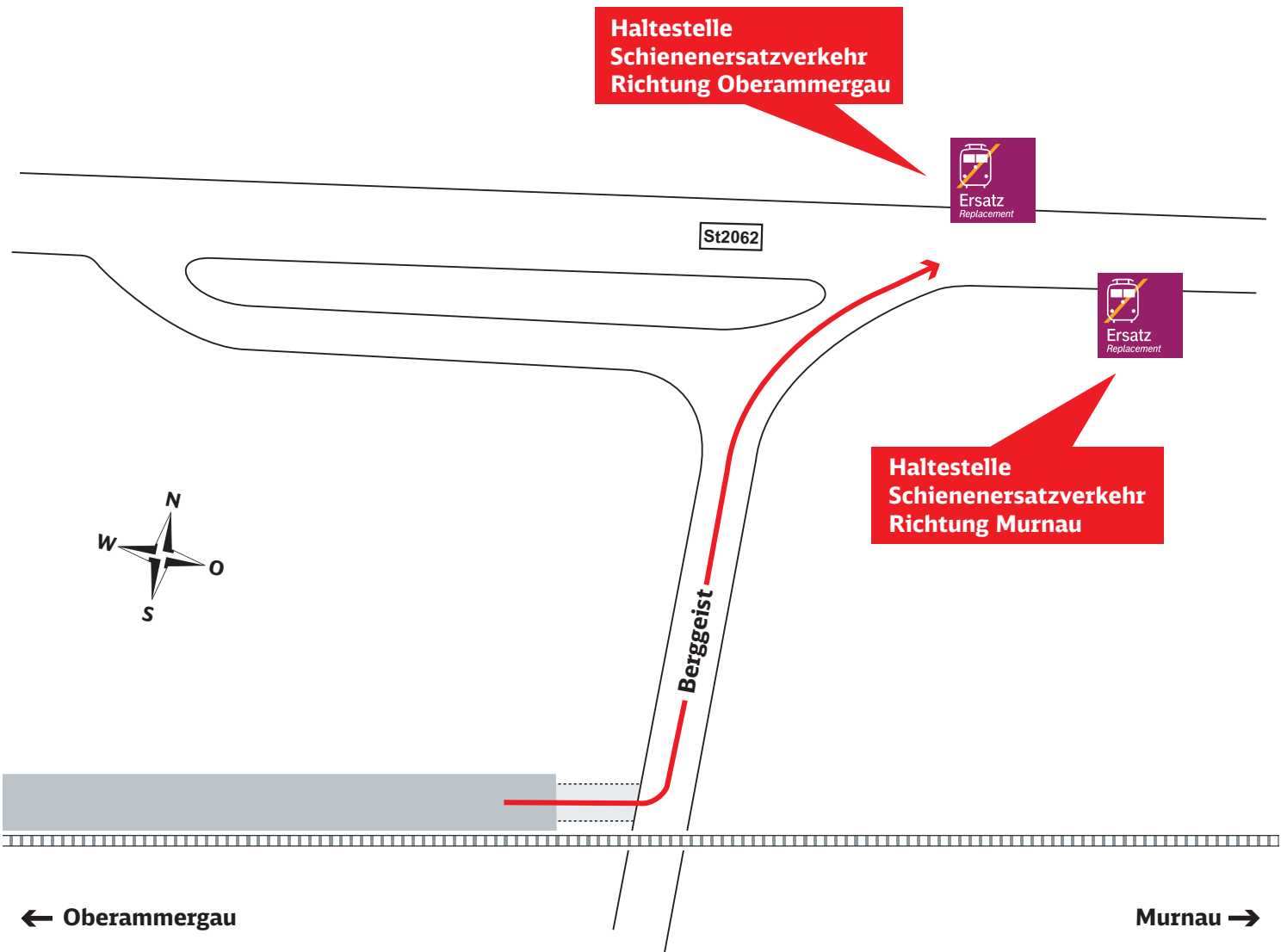
Zeichenerklärung:  Fußweg/Durchgang



Schienenersatzverkehr

Ihr Weg zur Bushaltestelle bei Schienenersatzverkehr (SEV)

Bahnhof Seeleiten-Bergeist



Zeichenerklärung:  Fußweg/Durchgang




Schienenersatzverkehr



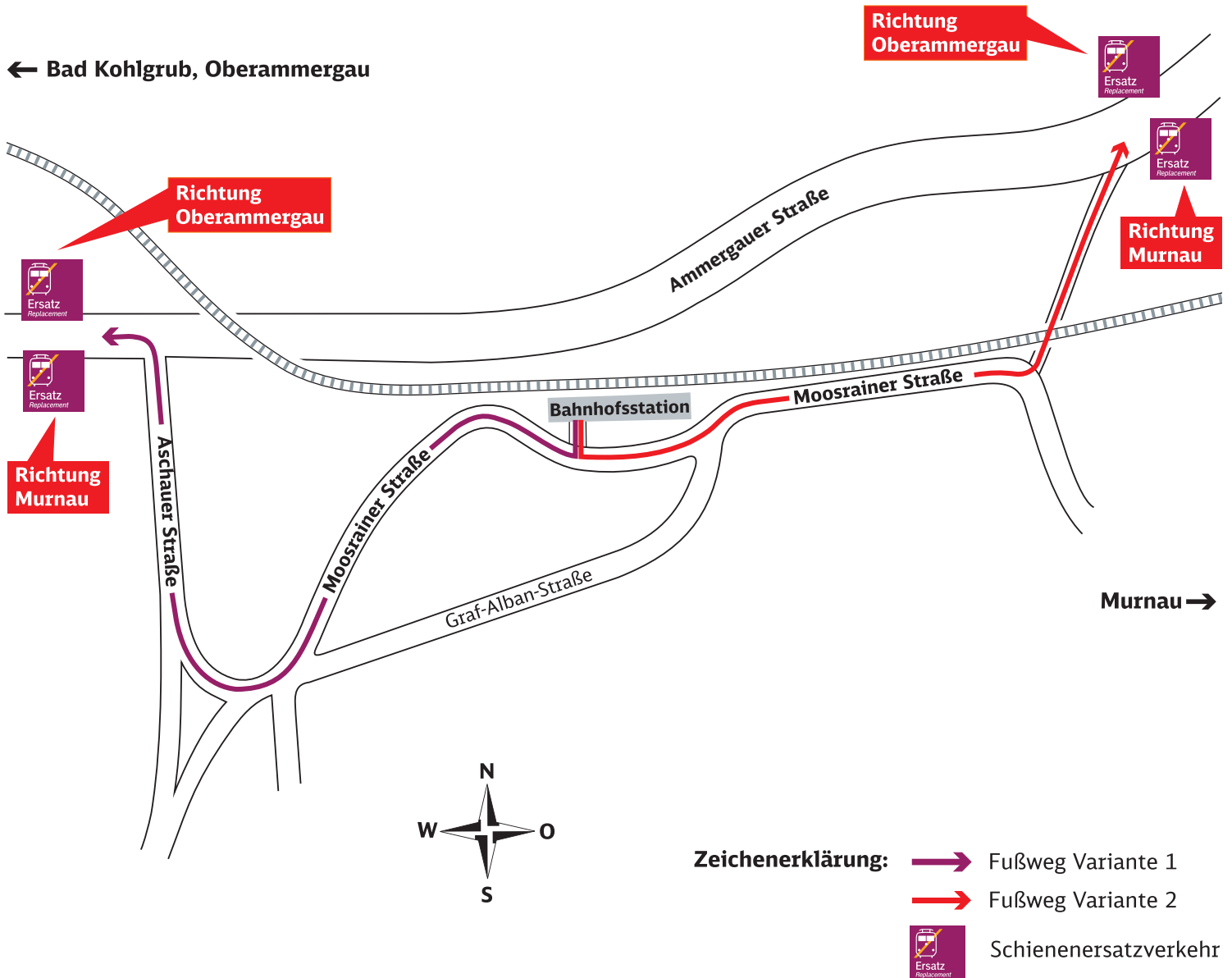
Ihr Weg zur Bushaltestelle bei Schienenersatzverkehr (SEV)

Bahnhof Grafenaschau

Variante 1
Fußweg zum Schienenersatzverkehr
Haltestelle „Abzw. Grafenaschau“ ca. 700 m

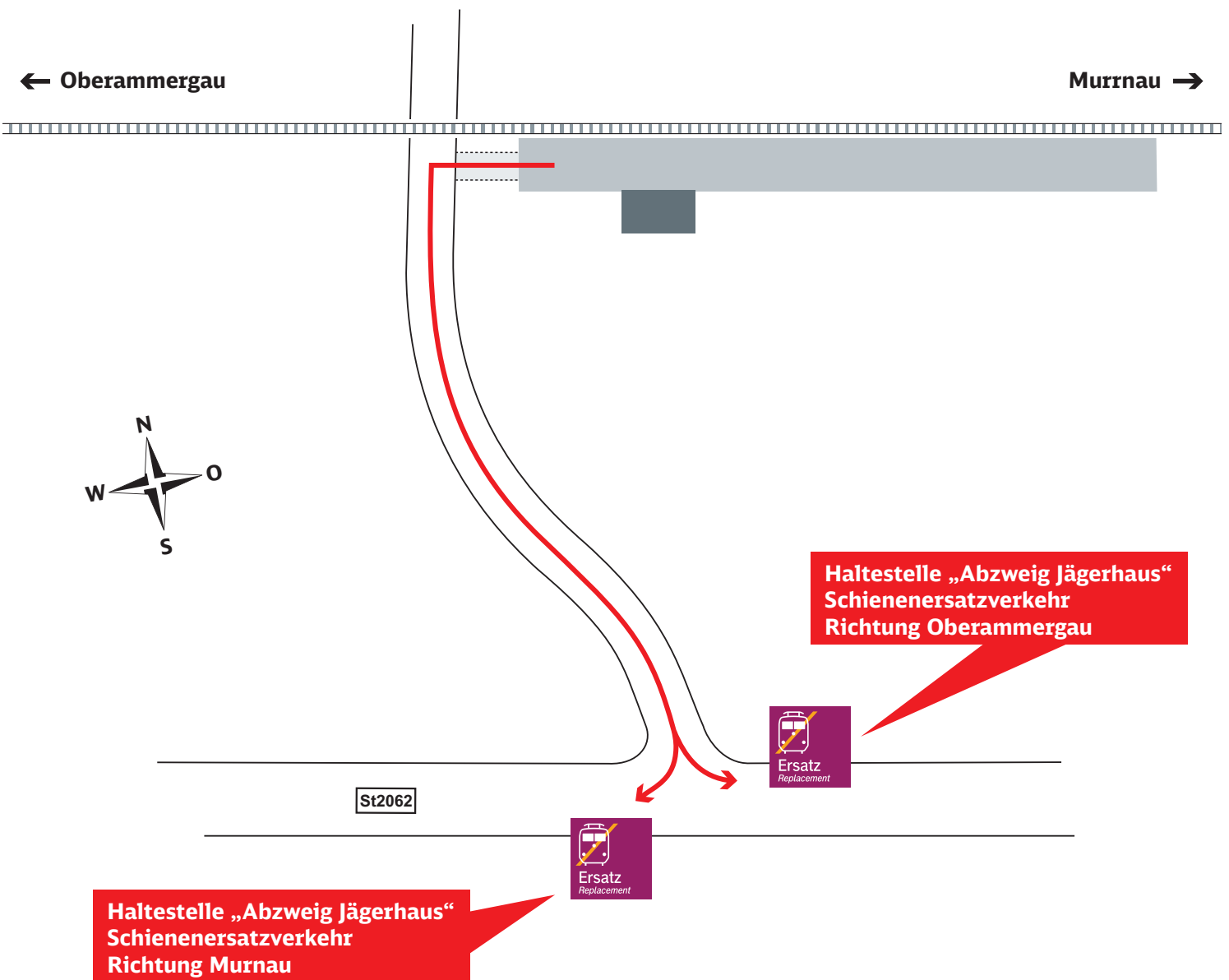


Variante 2
Fußweg zum Schienenersatzverkehr
Haltestelle „Murnau-Westried“ ca. 600 m

Ihr Weg zur Bushaltestelle bei Schienenersatzverkehr (SEV)

Bahnhof Jägerhaus



Zeichenerklärung:  Fußweg/Durchgang



Schienenersatzverkehr

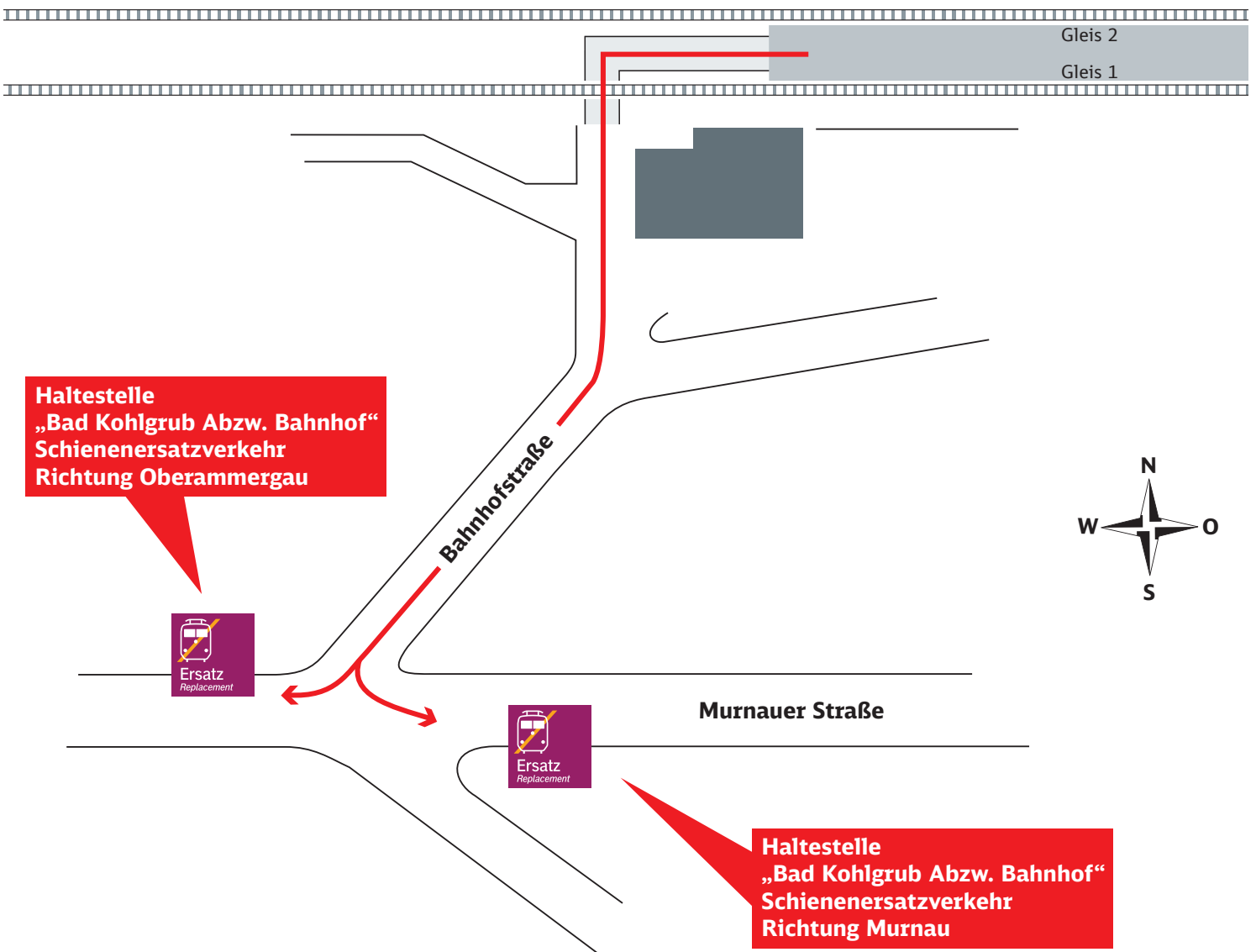


Ihr Weg zur Bushaltestelle bei Schienenersatzverkehr (SEV)

Bahnhof Bad Kohlgrub

← Oberammergau

Murnau →



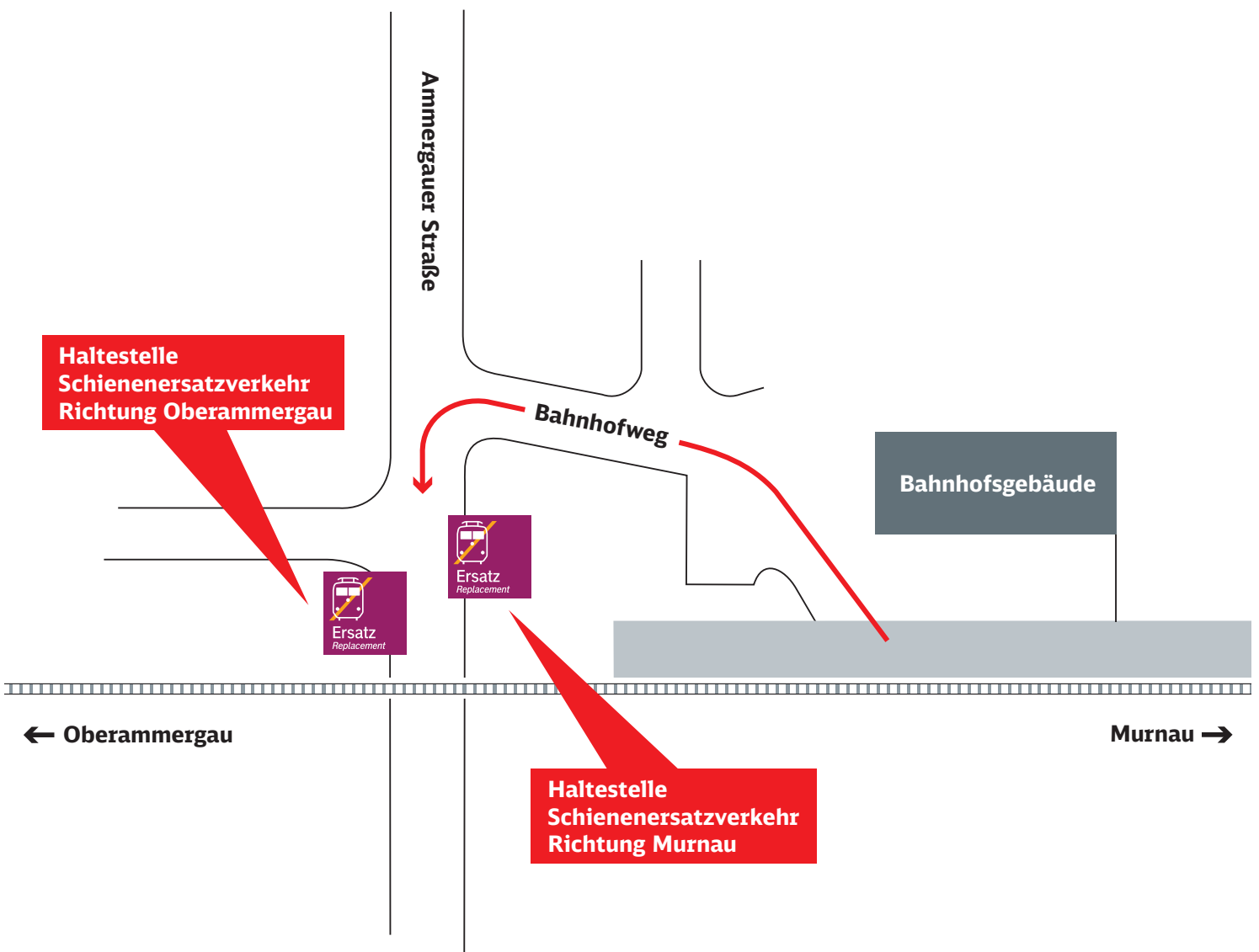
Zeichenerklärung: → Fußweg/Durchgang



Schienenersatzverkehr

Ihr Weg zur Bushaltestelle bei Schienenersatzverkehr (SEV)

Bahnhof Saulgrub



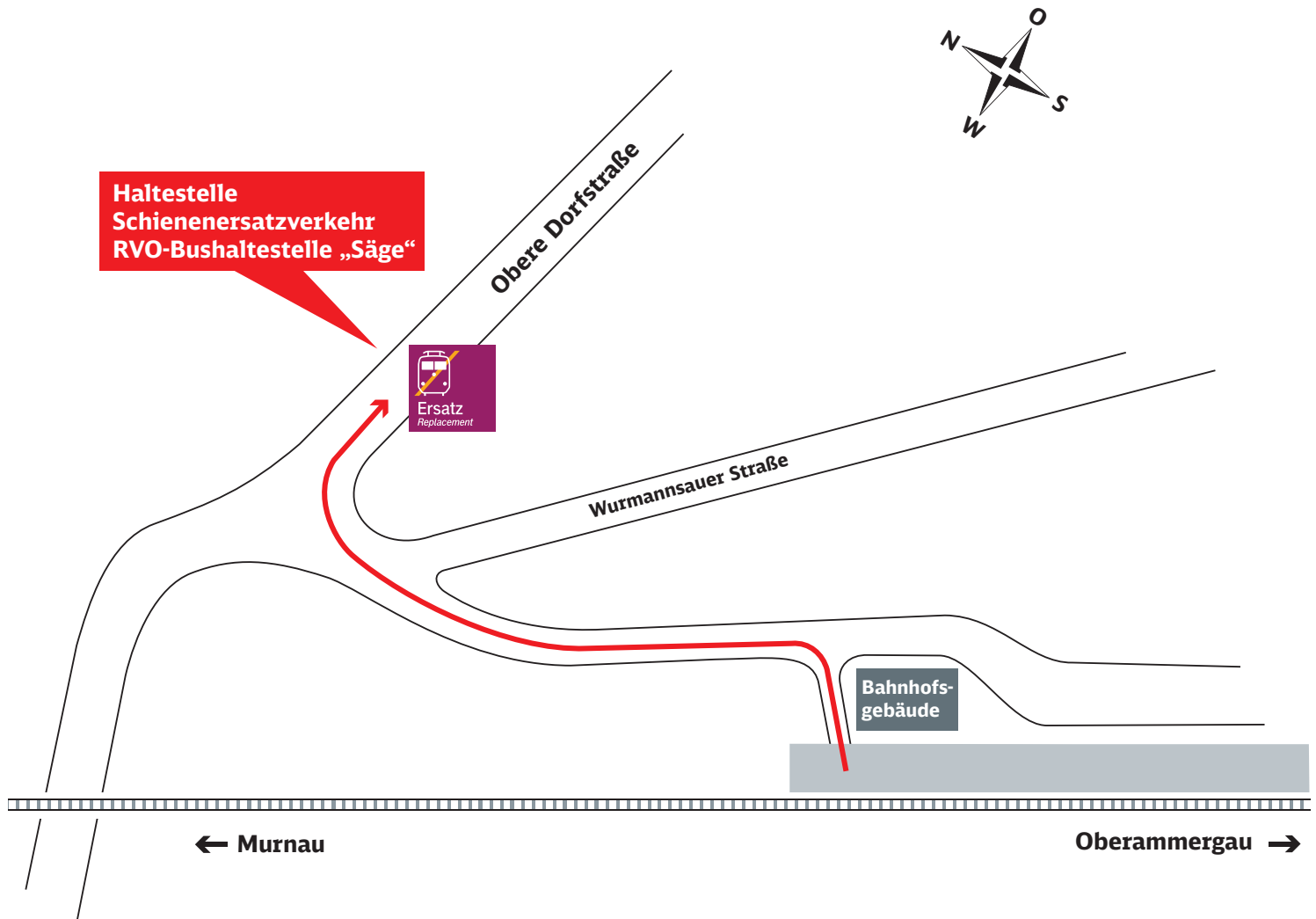
Zeichenerklärung:  Fußweg/Durchgang



Schienenersatzverkehr

Ihr Weg zur Bushaltestelle bei Schienenersatzverkehr (SEV)

Bahnhof Altenau (Bay)



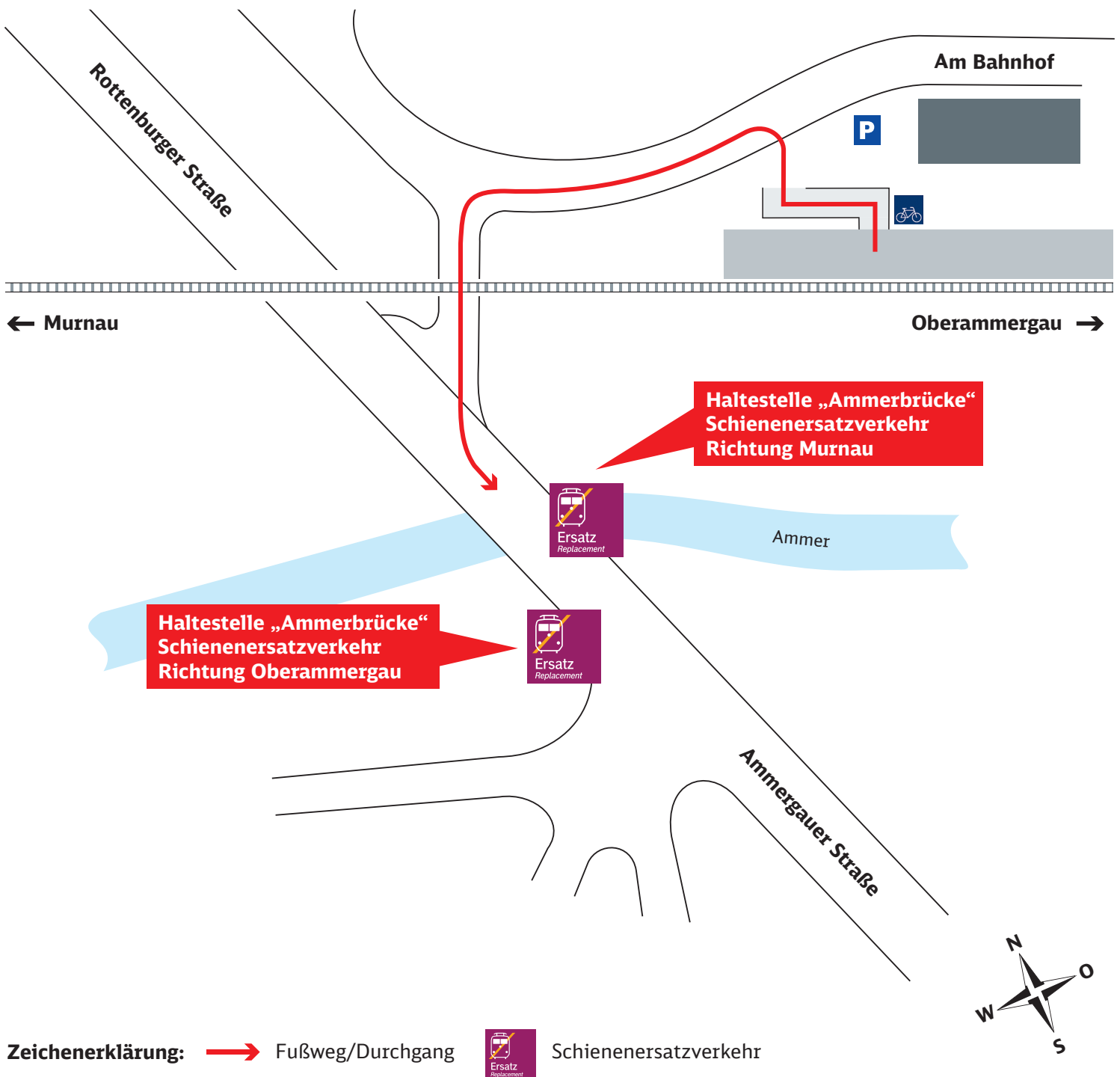
Zeichenerklärung:  Fußweg/Durchgang



Schienenersatzverkehr

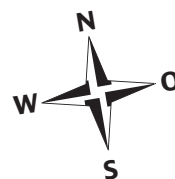
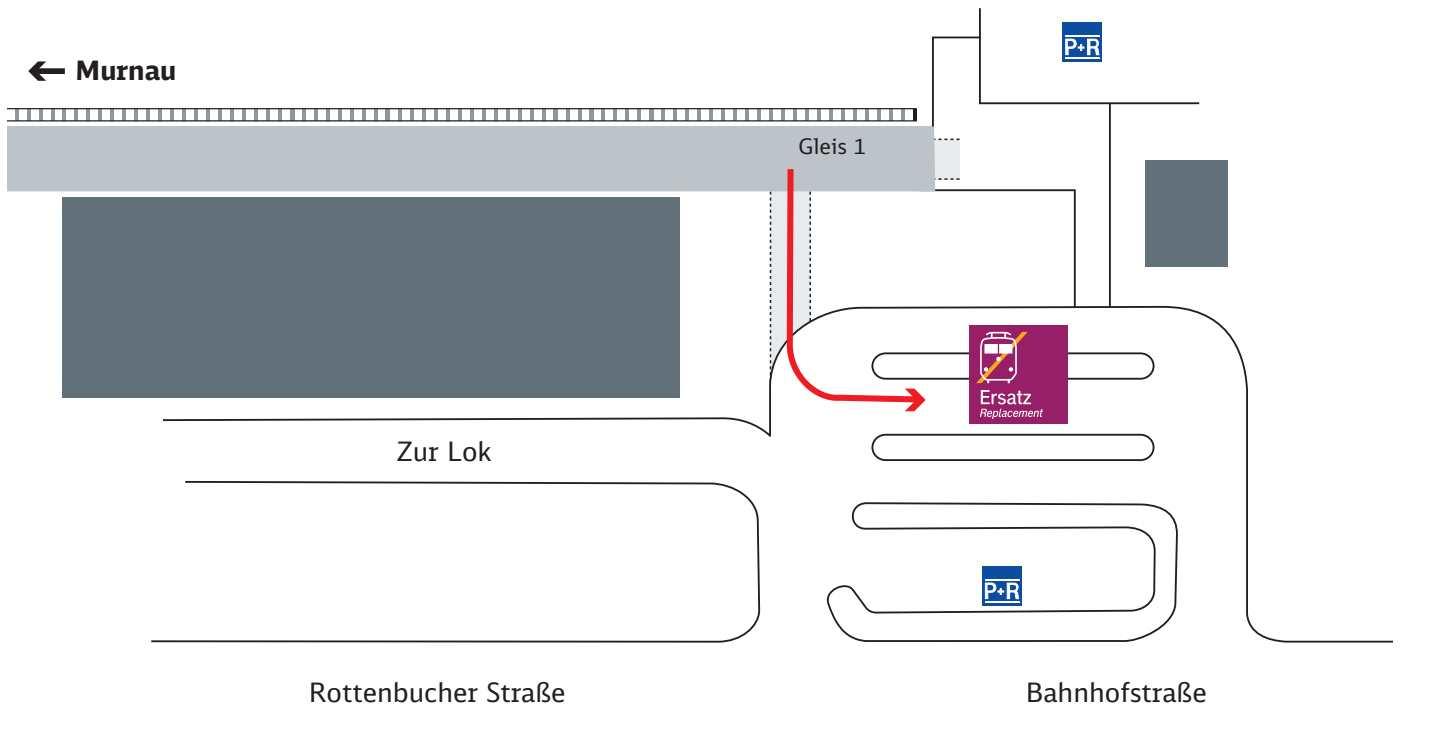
Ihr Weg zur Bushaltestelle bei Schienenersatzverkehr (SEV)

Bahnhof Unterammergau



Ihr Weg zur Bushaltestelle bei Schienenersatzverkehr (SEV)

Bahnhof Oberammergau



Zeichenerklärung:  Fußweg/Durchgang



Schienenersatzverkehr