

München – Weilheim – Mittenwald

Kursbuchstrecke **960**



Gültig von
Freitag, **21. Oktober** ab 22:00 Uhr bis
Sonntag, **23. Oktober 2016**

Geänderte Fahrzeiten und
Schienenersatzverkehr (SEV) zwischen
Ohlstadt - Oberau

Erläuterungen zum SEV-Symbol



Bei einem Schienenersatzverkehr sind Ihnen diese beiden Symbole auf Bussen, Haltestellen, Aushängen und als Bestandteil der Wegeleitung vom/zum Schienenersatzverkehr behilflich.



Bitte beachten Sie hierbei folgendes: Das untere Symbol wird schrittweise durch das obere (neue) Symbol ersetzt. Gültigkeit haben weiterhin beide Symbole.

Kurzanleitung zum Lesen von Fahrplänen

Betroffene **Strecke** und (zeitliche) **Gültigkeit** des Ersatzfahrplans

Zugnummer und fahrplanmäßige Verkehrstage

Fahrzeiten der Busse des Schienenersatzverkehrs (SEV) – in der Regel farbig hinterlegt

Fahrplan Ulm – Augsburg gültig vom 4. bis 9. März 2012

Zug/Bus	RE	RB	RE	RE	RE	RE	RE	RE
	57177	57017	57105	57105	57179	57179	57107	57107
Verkehrstag	tgl	tgl	tgl	Do, Fr	So-Mi	tgl	tgl	tgl
Ulm Hbf	ab 7:24		7:59	8:24	8:59	9:24	9:50	10:24
Leipheim	7:38		8:27	8:58	9:27	9:58	10:28	10:58
Günzburg	7:44		8:37	9:01	9:37	10:01	10:28	10:58
Günzburg			8:42	9:42	9:42	9:42	10:35	10:35
Offingen	7:47		8:47	9:47	9:47	9:47	10:40	10:40
Mindelstallheim	7:50		8:53	9:50	9:50	9:50	10:46	10:46
Burgau (Schwab)	7:53		8:53	9:53	9:53	9:53	10:46	10:46
Dinkelscherben	an 8:05		9:05	10:05	10:05	10:05	10:58	10:58
Dinkelscherben	ab 8:10		9:06	10:06	10:06	10:06	11:06	11:06
Kutzenhausen	8:15		9:11	10:11	10:11	10:11	11:11	11:11
Augsb-Oberhausen	8:33	8:55	9:29	10:29	10:29	10:29	11:29	11:29
Augsburg Hbf	an 8:37	8:58	9:33	10:33	10:33	10:33	11:33	11:33
nach	München		München	München	München	München	München	München

Fahrzeit der Ersatzbusse (SEV) **10:35** Zug verkehrt früher
 Ersatzbus ohne Fahrradbeförderung **08:10** Zug verkehrt später
 Ersatzbus mit Fahrradbeförderung
 In diesem Abschnitt kann es zu Verspätungen kommen.
 Fußnote bzgl. Verspätungsprognose
 Zugvereinigung bzw. -teilung beachten.

Max Maulwurf – Symbolfigur der Deutschen Bahn bei Bauarbeiten



Seit 1994 informiert der kleine aktive Wühler über das aktuelle Baugeschehen bei der Deutschen Bahn und wirbt auf seine unnachahmliche Weise um Verständnis. Mehr über Max Maulwurf erfahren Sie auf www.deutschebahn.com/maxmaulwurf (mit Links zur Max-Fanseite und zu Max-Maulwurf-Artikeln im Bahnshop). Besuchen Sie Max auch bei facebook: www.facebook.com/deutschebahn

Informationsmöglichkeiten

Sonderbroschüre

auf großen Bahnhöfen an der DB Information sowie in DB Reisezentren und Verkaufsstellen

Aushänge

auf den Stationen

Internet

www.bahn.de/bauarbeiten mit Newsletter und RSS-Feed

Mobiltelefon

bauarbeiten.bahn.de/mobile

Videotext

BAYERNTEXT Tafel 700

Aktuelle Betriebslage

www.bahn.de/ris oder für Mobiltelefone m.bahn.de/ris

Die Service-Nummer der Bahn

Telefon 0180 6 99 66 33 (20 ct/Anruf aus dem Festnetz, Tarif bei Mobilfunk max. 60 ct/Anruf)

Kundendialog Nahverkehr

Lob, Kritik, Anregungen oder Fragen zu den Fahrgastrechten

Telefon 089 2035 5000

E-Mail ran-bayern@deutschebahn.com



Bei baubedingten Fahrplanänderungen werden Sie kostenlos und ohne Werbung per E-Mail benachrichtigt. Wählen Sie mit wenigen Klicks Ihre Strecken aus: <http://bauarbeiten.bahn.de/bayern> → Newsletter

Der Streckenagent. Melden Sie sich unter www.bahn.de/streckenagent an, um bei Bauarbeiten und Störungen auf Ihrer Strecke kostenlos per E-Mail informiert zu werden. Der Streckenagent hält Sie darüber hinaus auch über Twitter über Störungen in Ihrer Region auf dem Laufenden.

Sehr geehrte Fahrgäste,

von Freitag, den 21. Oktober 2016 ab 22:00 Uhr bis Sonntag, 23. Oktober 2016 werden in Eschenlohe Weichenarbeiten durchgeführt. Aus diesem Grund ist der Abschnitt zwischen Ohlstadt und Oberau für den gesamten Zugverkehr gesperrt und es kommt zu Einschränkungen mit geänderten Fahrzeiten und Schienenersatzverkehr (SEV).

Genaue Informationen entnehmen Sie bitte dem Ersatzfahrplan auf den folgenden Seiten.

Berücksichtigen Sie bei Ihrer Reiseplanung die möglichen Reisezeitverlängerungen und wählen Sie ggf. eine andere, für Sie passende Verbindung.

Die Änderungen wurden in die Online-Medien unter www.bahn.de aufgenommen. Wir möchten Sie bitten, Ihre Verbindung vor Reisebeginn nochmals online zu prüfen.

Näheres zum Ersatzkonzept

In Richtung München Hbf

Die Züge der Werdenfelsbahn verkehren von Innsbruck/ Mittenwald/ Garmisch-Partenkirchen kommend bis Oberau und enden dort vorzeitig. Zwischen Oberau und Ohlstadt verkehren ersatzweise Busse des Schienenersatzverkehrs für Sie. In Ohlstadt warten die Züge die ankommenden SEV-Busse ab und verkehren mit späteren Fahrzeiten weiter in Richtung München.

Bitte beachten Sie, dass die Regionalexpresszüge zwischen Mittenwald und München (RE 4870, RE 4872 und RE 4874) auf dem gesamten Laufweg entfallen.

In Richtung Garmisch-Partenkirchen

Zwischen München Hbf und Ohlstadt erhalten die Züge in Richtung Garmisch-Partenkirchen neue Fahrzeiten. Die Züge starten in München Hbf bereits 15 Minuten früher als gewohnt und enden vorzeitig in Ohlstadt. Zwischen Ohlstadt und Oberbau verkehren ersatzweise Busse des Schienenersatzverkehrs für Sie. In Oberau besteht Anschluss an die Züge zur Weiterfahrt in Richtung Garmisch-Partenkirchen/ Mittenwald/ Innsbruck.

Bitte beachten Sie, dass die Regionalexpresszüge zwischen München und Mittenwald (RE 4871, RE 4873 und RE 4875) auf dem gesamten Laufweg entfallen.

Haltestellen, Reisegepäck- und Fahrradbeförderung

- SEV-Haltestellen befinden sich vor dem Bahnhof.
- Reisegepäck, Faltrollstühle und Kinderwagen können im Bus mitgenommen werden.
- Im Bus ist die Fahrradmitnahme nur im Rahmen des verfügbaren Platzangebotes möglich.



Tarif- und Beförderungsbestimmungen

In den SEV-Bussen gelten die Tarif- und Beförderungsbestimmungen der DB Regio AG.

Fahrplanauszug

München – Mittenwald


Gültig Fr, 21.10.2016, ab 22 Uhr

Zug/Bus		RB		RB	RB		RB	RB
	Zug-/Bus-Nr. betriebl. Zug-Nr.	59473 94973	59473	59473	59475 94975	59475	59475	59537
München Hbf	ab	22:17		22:32	23:17		23:32	0:32
München-Pasing		22:25		22:40	23:24		23:39	0:39
Starnberg				†			†	
Tutzing	an	22:44		22:59	22:44		22:59	0:59
Tutzing	ab	22:45		23:01	23:45		0:01	1:01
Weilheim (Oberbay)	an	22:54		23:10	23:54		0:10	1:10
Weilheim (Oberbay)	ab	22:55		23:12	23:55		0:12	
Huglfing		23:01		23:18	0:01		0:18	
Uffing am Staffelsee		23:07		23:23	0:06		0:23	
Murnau	an	23:11		23:27	0:10		0:27	
Murnau	ab	23:12		23:28	0:11		0:28	
Ohlstadt		23:17	23:22	23:34	0:17	0:22	0:34	
Eschenlohe			23:28	23:36		0:28	0:38	
Oberau			23:38	23:44		0:38	0:44	
Farchant				23:48			0:48	
Garmisch-Partenkirchen	an			23:54			0:54	
Garmisch-Partenkirchen	ab			0:02				
Klais				0:15				
Mittenwald	an			0:23				

SEV-Haltestellen:Ohlstadt → RVO Hst. Abzw. Bahnhof **NEU:** direkt vor dem Bahnhof

Eschenlohe → SEV-Hst. vor dem Bahnhof/ Schule


Oberau → SEV-Hst. vor dem Bahnhof

 Zug verkehrt später Fahrzeiten der Ersatzbusse (SEV) Ausfall Zug verkehrt früher

Fahrplanauszug





Mittenwald – München

Gültig Fr, 21.10.2016, ab 22 Uhr

Zug/Bus		RB		RB	RB	
	Zug-/Bus-Nr. betriebl. Zug-Nr.	59480	59480	59480 94980	59428	
Mittenwald	ab	22:36			23:36	
Klais		22:43			23:43	
Garmisch-Partenkirchen	an	22:57			23:57	
Garmisch-Partenkirchen	ab	23:07				
Farchant		23:11				
Oberau		23:15	23:20			
Eschenlohe		23:21	23:30			
Ohlstadt		23:25	23:36	23:41		
Murnau	an	23:31		23:47		
Murnau	ab	23:32		23:48		
Uffing am Staffelsee		23:36		23:52		
Huglfing		23:41		0:01		
Weilheim/Obb	an	23:47		0:07		
Weilheim/Obb	ab	23:49		0:08		
Tutzing	an	23:49		0:17		
Tutzing	ab	0:00		0:18		
Starnberg		†				
München-Pasing		0:26		0:37		
München Hbf	an	0:26		0:42		

Fahrplan München – Mittenwald

Gültig Sa+So, 22. und 23.10.2016

Zug/Bus	Zug-/Bus-Nr. betriebl. Zug-Nr.	RB 59423	RB 5403	RB 59445 94945	 59445	RB 59445	Sa 59503	RB 59447 94947	 59447	RB 59447	RB 5407	RB 59505	RE 4871	RB 5411 94911	 5411	RB 5411	RB 59509	RE 4873	RB 5413 94913	 5413	RB 5413	RB 59511	RE 4875
München Hbf	ab			5:17		5:32	5:59	6:17		6:32		6:59	7:13	7:17		7:32	7:59	8:13	8:17		8:32	9:00	9:13
München-Pasing				5:24		5:39	6:05	6:24		6:39		7:05	7:20	7:24		7:39	8:05	8:20	8:24		8:39	9:06	9:20
Starnberg						↑	6:17			↑		7:17	↑			↑	8:17	↑			↑	9:17	↑
Tutzing	an			5:43		5:59	6:26	6:43		6:59		7:26	↑	7:43		7:59	8:26		8:43		8:59	9:26	↑
Tutzing	ab			5:45		6:01	6:34	6:45		7:01		7:29	↑	7:45		8:01	8:30	↑	8:45		9:01	9:29	↑
Weilheim (Oberbay)	an			5:54		6:10	6:44	6:54		7:10		7:39	7:46	7:54		8:10	8:39	8:47	8:54		9:10	9:39	9:47
Weilheim (Oberbay)	ab			5:55		6:12		6:55		7:12			7:48	7:55		8:12		8:48	8:55		9:12		9:48
Huglfing				6:01		6:18		7:01		7:18			↑	8:01		8:18		↑	9:01		9:18		↑
Uffing am Staffelsee				6:06		6:23		7:06		7:23			↑	8:06		8:23		↑	9:06		9:23		↑
Murnau	an			6:10		6:27		7:10		7:27			8:00	8:10		8:27		9:00	9:10		9:27		10:00
Murnau	ab			6:11		6:28		7:11		7:28			8:01	8:11		8:28		9:01	9:11		9:28		10:01
Ohlstadt				6:17	6:22	6:34		7:17	7:22	7:34			↑	8:17	8:22	8:34		↑	9:17	9:22	9:34		↑
Eschenlohe					6:28	6:38			7:28	7:38			↑		8:28	8:38		↑		9:28	9:38		↑
Oberau					6:38	6:44			7:38	7:44			↑		8:38	8:44		↑		9:38	9:44		↑
Farchant					6:48	6:48			7:48	7:48			↑		8:48	8:48		↑		9:48	9:48		↑
Garmisch-Partenkirchen	an				6:54	6:54			7:54	7:54			8:24			8:54		9:24			9:54		10:24
Garmisch-Partenkirchen	ab	6:01	6:32								8:02		8:26			9:06		9:26			10:02		10:26
Klais		6:14	6:45								8:15		8:45			9:19		9:45			10:15		10:45
Mittenwald	an	6:22	6:53								8:23		8:53			9:27		9:53			10:23		10:53
Mittenwald	ab		6:55								8:26					9:36					10:26		
	nach		Inns- bruck								Inns- bruck					See- feld					Inns- bruck		

SEV-Haltestellen:

Ohlstadt → RVO-Hst. Abzw. Bahnhof **NEU:** direkt vor dem Bahnhof

Eschenlohe → SEV-Hst. vor dem Bahnhof/ Schule

Oberau → SEV-Hst. vor dem Bahnhof

 Fahrzeiten der Ersatzbusse (SEV)






 Ausfall

 22:22 Zug verkehrt später

 5:17 Zug verkehrt früher

Fortsetzung Fahrplan München – Mittenwald

Gültig Sa+So, 22. und 23.10.2016

Zug/Bus		RB 5415 94915	 5415	RB 5415	RB 59513	RB 59449 94949	 59449	RB 59449	RB 5417	RB 59515	RB 5419 94919	 5419	RB 5419	RB 59517	RB 5421 94921	 5421	RB 5421	So RB 59519	Sa RB 59541	RB 5423 94923	 5423	RB 5423
München Hbf	ab	9:17		9:32	9:59	10:17		10:32		10:59	11:17		11:32	11:59	12:17		12:32	12:59	12:59	13:17		13:32
München-Pasing		9:24		9:39	10:05	10:24		10:39		11:05	11:24		11:39	12:05	12:24		12:39	13:05	13:05	13:24		13:39
Starnberg				↑	10:17			↑		11:17			↑	12:17			↑	13:17	13:18			↑
Tutzing	an	9:43		10:59	10:26	10:43		10:59		11:26	11:43		11:59	12:26	12:43		12:59	13:26	13:28	13:43		13:59
Tutzing	ab	9:45		10:01	10:29	10:45		11:01		11:29	11:45		12:01	12:30	12:45		13:01	13:29	13:31	13:45		14:01
Weilheim (Oberbay)	an	9:54		10:10	10:39	10:54		11:10		11:39	11:54		12:10	12:40	12:54		13:10	13:39	13:41	13:54		14:10
Weilheim (Oberbay)	ab	9:55		10:11		10:55		11:12			11:55		12:12		12:55		13:12			13:55		14:12
Huglfing		10:01		10:17		11:01		11:18			12:01		12:18		13:01		13:18			14:01		14:18
Uffing am Staffelsee		10:06		10:22		11:06		11:23			12:06		12:23		13:06		13:23			14:06		14:23
Murnau	an	10:10		10:27		11:10		11:27			12:10		12:27		13:10		13:27			14:10		14:27
Murnau	ab	10:11		10:28		11:11		11:28			12:11		12:28		13:11		13:28			14:11		14:28
Ohlstadt		10:17	10:22	10:34		11:17	11:22	11:34			12:17	12:22	12:34		13:17	13:22	13:34			14:17	14:22	14:34
Eschenlohe			10:28	10:38			11:28	11:38				12:28	12:38			13:28	13:38				14:28	14:38
Oberau			10:38		10:44		11:38		11:44			12:38	12:44		13:38	13:44				14:38	14:44	
Farchant					10:48				11:48				12:48			13:48					14:48	
Garmisch-Partenkirchen	an				10:54				11:55				12:54			13:54					14:54	
Garmisch-Partenkirchen	ab				11:02				12:02				13:02				14:02					15:02
Klais					11:15				12:15				13:15				14:15					15:15
Mittenwald	an				11:23				12:23				13:23				14:23					15:23
Mittenwald	ab				11:36				12:26				13:36				14:26					15:36
	nach			See- feld					Inns- bruck				See- feld				Inns- bruck					See- feld

SEV-Haltestellen:

Ohlstadt → RVO-Hst. Abzw. Bahnhof **NEU:** direkt vor dem Bahnhof
 Eschenlohe → SEV-Hst. vor dem Bahnhof/ Schule
 Oberau → SEV-Hst. vor dem Bahnhof

 Fahrzeiten der Ersatzbusse (SEV)

 Ausfall

 22:22 Zug verkehrt später

 5:17 Zug verkehrt früher

Fortsetzung Fahrplan München – Mittenwald

Gültig Sa+So, 22. und 23.10.2016

Zug/Bus		RB 59521	RB 59451 94951	59451	RB 59451	RB 5427	RB 59523	RB 5429 94929	5429	RB 5429	RB 59525	RB 5431 94931	5431	RB 5431	RB 59527	RB 5433 94933	5433	RB 5433	RB 59529	RB 59453 94953	59453	RB 59453
München Hbf	ab	13:59	14:17		14:32		14:59	15:17		15:32	15:59	16:17		16:32	16:59	17:17		17:32	17:59	18:17		18:32
München-Pasing		14:05	14:24		14:39		15:06	15:24		15:39	16:05	16:24		16:39	17:05	17:24		17:39	18:05	18:24		18:39
Starnberg		14:17			†		15:18			†	16:17			†	17:17			†	18:17			†
Tutzing	an	14:26	14:43		14:59		15:27	15:43		15:59	16:26	16:43		16:59	17:26	17:43		17:59	18:26	18:43		18:59
Tutzing	ab	14:30	14:45		15:01		15:30	15:45		16:01	16:30	16:45		17:00	17:30	17:45		18:01	18:30	18:45		19:01
Weilheim (Oberbay)	an	14:40	14:54		15:10		15:41	15:54		16:10	16:40	16:54		17:09	17:40	17:54		18:10	18:40	18:54		19:10
Weilheim (Oberbay)	ab		14:55		15:12			15:55		16:12		16:55		17:12		17:55		18:12		18:55		19:12
Huglfing			15:01		15:18			16:01		16:18		17:01		17:18		18:01		18:18		19:01		19:18
Uffing am Staffelsee			15:06		15:23			16:06		16:23		17:06		17:23		18:06		18:23		19:06		19:23
Murnau	an		15:10		15:27			16:10		16:27		17:10		17:27		18:10		18:27		19:10		19:27
Murnau	ab		15:11		15:28			16:11		16:28		17:11		17:28		18:11		18:28		19:11		19:28
Ohlstadt			15:17	15:22	15:34			16:17	16:22	16:34		17:17	17:22	17:34		18:17	18:22	18:34		19:17	19:22	19:34
Eschenlohe				15:28	15:38				16:28	16:38			17:28	17:38			18:28	18:38			19:28	19:38
Oberau				15:38	15:44				16:38	16:44			17:38	17:44			18:38	18:44			19:38	19:44
Farchant					15:48					16:48				17:48				18:48				19:48
Garmisch-Partenkirchen	an				15:54					16:55				17:55				18:54				19:54
Garmisch-Partenkirchen	ab					16:02				17:02				18:02				19:02				
Klais						16:15				17:15				18:15				19:15				
Mittenwald	an					16:23				17:23				18:23				19:23				
Mittenwald	ab					16:26				17:36				18:26				19:36				
	nach					Inns- bruck				See- feld				Inns- bruck				See- feld				

SEV-Haltestellen:

Ohlstadt → RVO-Hst. Abzw. Bahnhof **NEU:** direkt vor dem Bahnhof
 Eschenlohe → SEV-Hst. vor dem Bahnhof/ Schule
 Oberau → SEV-Hst. vor dem Bahnhof

Fahrzeiten der Ersatzbusse (SEV)






Ausfall

Zug verkehrt später

Zug verkehrt früher


Fortsetzung Fahrplan München – Mittenwald

Gültig Sa+So, 22. und 23.10.2016


Zug/Bus		RB	RB	RB		RB	RB	RB		RB	RB	RB		RB	RB		RB	RB		RB	RB
	Zug-/Bus-Nr. betriebl. Zug-Nr.	5437	59531	59467 94967	59467	59467	59533	59469 94969	59469	59469	59535	59471 94971	59471	59471	59473 94973	59473	59473	59477 94977	59477	59477	59537
München Hbf	ab		18:59	19:17		19:32	19:59	20:17		20:32	20:59	21:17		21:32	22:17		22:32	23:17		23:32	0:32
München-Pasing			19:05	19:24		19:39	20:05	20:24		20:39	21:05	21:24		21:39	22:25		22:40	23:24		23:39	0:39
Starnberg			19:17			↑	20:17			↑	21:17			↑			↑			↑	
Tutzing	an		19:26	19:43		19:59	20:26	20:43		20:59	21:26	21:43		21:59	22:44		22:59	22:44		23:59	0:59
Tutzing	ab		19:29	19:45		20:01	20:29	20:45		21:01	21:30	21:45		21:01	22:45		22:01	23:45		0:01	1:01
Weilheim (Oberbay)	an		19:39	19:54		20:10	20:39	20:54		21:10	21:40	21:54		21:10	22:54		21:10	23:54		0:10	1:10
Weilheim (Oberbay)	ab			19:55		20:12		20:55		21:12		21:55		22:12	22:55		23:12	23:55		0:12	
Huglfing				20:01		20:18		21:01		21:18		22:01		22:18	23:01		23:18	0:01		0:18	
Uffing am Staffelsee				20:06		20:23		21:06		21:23		22:06		22:23	23:07		23:23	0:06		0:23	
Murnau	an			20:10		20:27		21:10		21:27		22:10		22:27	23:11		23:27	0:10		0:27	
Murnau	ab			20:11		20:28		21:11		21:28		22:11		22:28	23:12		23:28	0:11		0:28	
Ohlstadt				20:17	20:22	20:34		21:17	21:22	21:36		22:17	22:22	22:36	23:17	23:22	23:36	0:17	0:22	0:36	
Eschenlohe					20:28	20:38			21:28	21:38			22:28	22:38		23:28	23:38		0:28	0:38	
Oberau					20:38	20:44			21:38	21:44			22:38	22:44		23:38	23:44		0:38	0:44	
Farchant						20:48				21:48				22:48			23:48			0:48	
Garmisch-Partenkirchen	an					20:54				21:54				22:54			23:54			0:54	
Garmisch-Partenkirchen	ab	20:02				21:02				22:02				23:02			0:02			1:02	
Klais		20:15				21:15				22:15				23:15			0:15			1:15	
Mittenwald	an	20:23				21:23				22:23				23:23			0:23			1:23	
Mittenwald	ab	20:26																			
	nach	Inns- bruck																			


SEV-Haltestellen:

Ohlstadt → RVO-Hst. Abzw. Bahnhof **NEU:** direkt vor dem Bahnhof
 Eschenlohe → SEV-Hst. vor dem Bahnhof/ Schule
 Oberau → SEV-Hst. vor dem Bahnhof

 Fahrzeiten der Ersatzbusse (SEV)

 Ausfall

 Zug verkehrt später

 Zug verkehrt früher

Gültig Sa+So, 22. und 23.10.2016

SEV-Haltestellen:

Ohlstadt → RVO-Hst. Abzw. Bahnhof **NEU**: direkt vor dem Bahnhof
 Eschenlohe → SEV-Hst. vor dem Bahnhof/ Schule
 Oberau → SEV-Hst. vor dem Bahnhof

Fahrzeiten der Ersatzbusse (SEV)






22:22 Zug verkehrt später

~~6.29~~ Ausfall

5:17 Zug verkehrt früher

Fortsetzung Fahrplan Mittenwald – München

Gültig Sa+So, 22. und 23.10.2016

Zug/Bus		RB	RB	RB		RB	RB	RB		RB	RB	RB	RB		RB	RB	RB		RB	RB	RB
Zug-/Bus-Nr. betriebl. Zug-Nr.	59470 59470 94970				5408 5408 94908				5410 5410 94910					59458 59458 94958				5414 5414 94914			
von				Inns- bruck				See- feld					Inns- bruck					See- feld			Inns- bruck
Mittenwald an				9:35				10:24					11:35					12:24			13:35
Mittenwald ab				9:36				10:36					11:36					12:36			13:36
Klais				9:44				10:43					11:44					12:43			13:44
Garmisch-Partenkirchen an				10:00				10:57					11:57					13:00			14:00
Garmisch-Partenkirchen ab				10:07				11:07					12:07					13:07			14:07
Farchant				10:11				11:11					12:11					13:11			14:11
Oberau	9:20			10:15	10:20			11:15	11:20				12:15	12:20				13:15	13:20		14:15
Eschenlohe	9:30			10:21	10:30			11:21	11:30				12:21	12:30				13:21	13:30		14:21
Ohlstadt	9:36	9:41		10:25	10:36	10:41		11:25	11:36	11:41			12:25	12:36	12:41			13:25	13:36	13:41	14:25
Murnau an		9:47		10:31	10:47	10:47		11:31	11:47	11:47			12:31	12:47	12:47			13:31	13:47	13:47	14:31
Murnau ab		9:48		10:32	10:48	10:48		11:32	11:48	11:48			12:32	12:48	12:48			13:32	13:48	13:48	14:32
Uffing am Staffelsee		9:52		10:36	10:52	10:52		11:36	11:52	11:52			12:36	12:52	12:52			13:36	13:52	13:52	14:36
Huglfing		10:01		10:41	11:01	11:01		11:41	12:01	12:01			12:41	13:01	13:01			13:41	14:01	14:01	14:41
Weilheim/Obb an		10:07		10:48	11:07	11:07		11:48	12:07	12:07			12:47	13:07	13:07			13:48	14:07	14:07	14:48
Weilheim/Obb ab		10:08	10:18	10:49	11:08	11:18	11:18	11:49	12:08	12:18			12:49	13:08	13:18	13:18		13:49	14:08	14:18	14:49
Tutzing an		10:17	10:28	10:59	11:17	11:28	11:28	11:59	12:17	12:29			12:58	13:17	13:28	13:28		13:59	14:17	14:28	14:59
Tutzing ab		10:18	10:32	11:00	11:18	11:32	12:00	12:00	12:18	12:32			13:00	13:18	13:32	14:00		14:00	14:18	14:32	15:00
Starnberg		10:40	10:40	11:20		11:40	11:40	12:20		12:40	12:40		13:20		13:40	13:40		14:20		14:41	15:21
München-Pasing		10:39	10:53	11:20	11:41	11:53	12:20	12:20	12:39	12:53			13:20	13:39	13:53	14:20		14:20	14:39	14:53	15:20
München Hbf an		10:44	11:00	11:26	11:47	12:00	12:26	12:26	12:44	13:00			13:26	13:44	14:00	14:26		14:26	14:44	15:00	15:26

SEV-Haltestellen:

Ohlstadt → RVO-Hst. Abzw. Bahnhof **NEU:** direkt vor dem Bahnhof
 Eschenlohe → SEV-Hst. vor dem Bahnhof/ Schule
 Oberau → SEV-Hst. vor dem Bahnhof

 Fahrzeiten der Ersatzbusse (SEV)






 Ausfall

 22:22 Zug verkehrt später

 5:17 Zug verkehrt früher

Fortsetzung Fahrplan Mittenwald – München

Gültig Sa+So, 22. und 23.10.2016

Zug/Bus			RB	RB	RB		RB	RB	RB	RB		RB	RB	RB		RB	RE	RB	RB		RB	RE
	Zug-/Bus-Nr. betriebl. Zug-Nr.	5416	5416 94916	59522	5418	5418	5418 94918	59526	5420	59460	59460	59460 94960	59528	5422	5422	5422 94922	4870	59534	5426	5426	5426 94926	4872
	von				See- feld				Inns- bruck					See- feld					Inns- bruck			
Mittenwald	an				14:24				15:35					16:24					17:35			
Mittenwald	ab				14:36				15:36					16:36			17:04		17:36			18:04
Klais					14:43				15:44					16:43			17:16		17:44			18:16
Garmisch-Partenkirchen	an				15:00				15:57					17:00			17:32		18:00			18:30
Garmisch-Partenkirchen	ab				15:07					16:07				17:05			17:35		18:05			18:35
Farchant					15:11					16:11				17:09			↑		18:09			↑
Oberau		14:20			15:15	15:20				16:15	16:20			17:15	17:20				18:15	18:20		
Eschenlohe		14:30			15:21	15:30				16:21	16:30			17:21	17:30				18:21	18:30		
Ohlstadt		14:36	14:41		15:25	15:36	15:41			16:25	16:36	16:41		17:25	17:36	17:41			18:25	18:36	18:41	
Murnau	an		14:47		15:31		15:47			16:31		16:47		17:31		17:47	17:57		18:31		18:47	18:58
Murnau	ab		14:48		15:32		15:48			16:32		16:48		17:32		17:48	17:58		18:32		18:48	18:59
Uffing am Staffelsee			14:52		15:36		15:52			16:36		16:52		17:36		17:52			18:36		18:52	
Huglfing			15:01		15:41		16:01			16:42		17:01		17:42		18:01	↑		18:42		19:01	↑
Weilheim/Obb	an		15:07		15:48		16:07			16:48		17:07		17:48		18:07	18:11		18:48		19:07	19:11
Weilheim/Obb	ab		15:08	15:18	15:49		16:08	16:18		16:49		17:08	17:18	17:50		18:08	18:12	18:18	18:50		19:08	19:12
Tutzing	an		15:17	15:28	15:59		16:17	16:28		16:59		17:17	17:28	17:59		18:17	↑	18:28	18:59		19:17	↑
Tutzing	ab		15:18	15:32	16:00		16:18	16:32		17:00		17:18	17:32	18:00		18:18	↑	18:32	19:00		19:18	↑
Starnberg				15:40	↑			16:40		↑			17:40	↑			↑	18:40	↑			↑
München-Pasing			15:39	15:53	16:24		16:39	16:53		17:24		17:39	17:53	18:24		18:39	18:43	18:53	19:24		19:39	19:43
München Hbf	an		15:44	16:00	16:26		16:44	17:00		17:26		17:44	18:00	18:26		18:44	18:47	19:00	19:26		19:44	19:47


SEV-Haltestellen:

Ohlstadt → RVO-Hst. Abzw. Bahnhof **NEU:** direkt vor dem Bahnhof
 Eschenlohe → SEV-Hst. vor dem Bahnhof/ Schule
 Oberau → SEV-Hst. vor dem Bahnhof

 Fahrzeiten der Ersatzbusse (SEV)






 Ausfall

 22:22 Zug verkehrt später

 5:17 Zug verkehrt früher

Fortsetzung Fahrplan Mittenwald – München

Gültig Sa+So, 22. und 23.10.2016

Zug/Bus		RB	RB		RB	RE	RB	RB	RB		RB	RB		RB	RB		RB	RB		RB	RB
	Zug-/Bus-Nr. betriebl. Zug-Nr.	59536	5428	5428	5428 94928	4874	59538	5430	59462	59462	59462 94962	5432	5432	5432 94932	5434	5434	5434 94934	59480	59480	59480 94980	59428
	von		See- feld					Inns- bruck				See- feld			Inns- bruck						
Mittenwald	an		18:24					19:35				20:24			21:35						
Mittenwald	ab		18:36			19:04		19:36				20:36			21:36			22:36			23:36
Klais			18:43			19:16		19:44				20:43			21:44			22:43			23:43
Garmisch-Partenkirchen	an		19:00			19:32		19:57				20:57			21:57			22:57			23:57
Garmisch-Partenkirchen	ab		19:07			19:36			20:05			21:07			22:07			23:07			
Farchant			19:11			†			20:09			21:11			22:11			23:11			
Oberau			19:15	19:20		†			20:14	20:20		21:15	21:20		22:15	22:20		23:15	23:20		
Eschenlohe			19:21	19:30		†			20:20	20:30		21:21	21:30		22:21	22:30		23:21	23:30		
Ohlstadt			19:25	19:36	19:41	†			20:24	20:36	20:41	21:25	21:36	21:41	22:25	22:36	22:41	23:25	23:36	23:41	
Murnau	an		19:31		19:47	19:58			20:30		20:47	21:31		21:47	22:31		22:47	23:31		23:47	
Murnau	ab		19:32		19:48	19:59			20:31		20:48	21:32		21:48	22:32		22:48	23:32		23:48	
Uffing am Staffelsee			19:36		19:52	†			20:36		20:53	21:36		21:52	22:36		22:52	23:36		23:52	
Huglfing			19:42		20:01	†			20:42		21:01	21:41		22:01	22:41		23:01	23:41		0:01	
Weilheim/Obb	an		19:48		20:07	20:11			20:48		21:07	21:47		22:07	22:47		23:07	23:47		0:07	
Weilheim/Obb	ab	19:18	19:50		20:08	20:12	20:18		20:49		21:09	21:49		22:08	22:49		23:08	23:49		0:08	
Tutzing	an	19:28	19:59		20:17	†	20:28		20:58		21:18	21:58		22:17	22:58		23:17	23:59		0:17	
Tutzing	ab	19:32	20:00		20:18	†	20:32		21:00		21:19	22:00		22:18	23:00		23:18	0:00		0:18	
Starnberg		19:40	†			†	20:40		†			†			†			†			
München-Pasing		19:53	20:20		20:39	20:41	20:53		21:20		21:39	22:20		22:42	23:20		23:39	0:20		0:37	
München Hbf	an	20:00	20:26		20:44	20:47	21:00		21:26		21:44	22:26		22:47	23:26		23:45	0:26		0:42	

SEV-Haltestellen:

Ohlstadt → RVO-Hst. Abzw. Bahnhof **NEU:** direkt vor dem Bahnhof
 Eschenlohe → SEV-Hst. vor dem Bahnhof/ Schule
 Oberau → SEV-Hst. vor dem Bahnhof

 Fahrzeiten der Ersatzbusse (SEV)

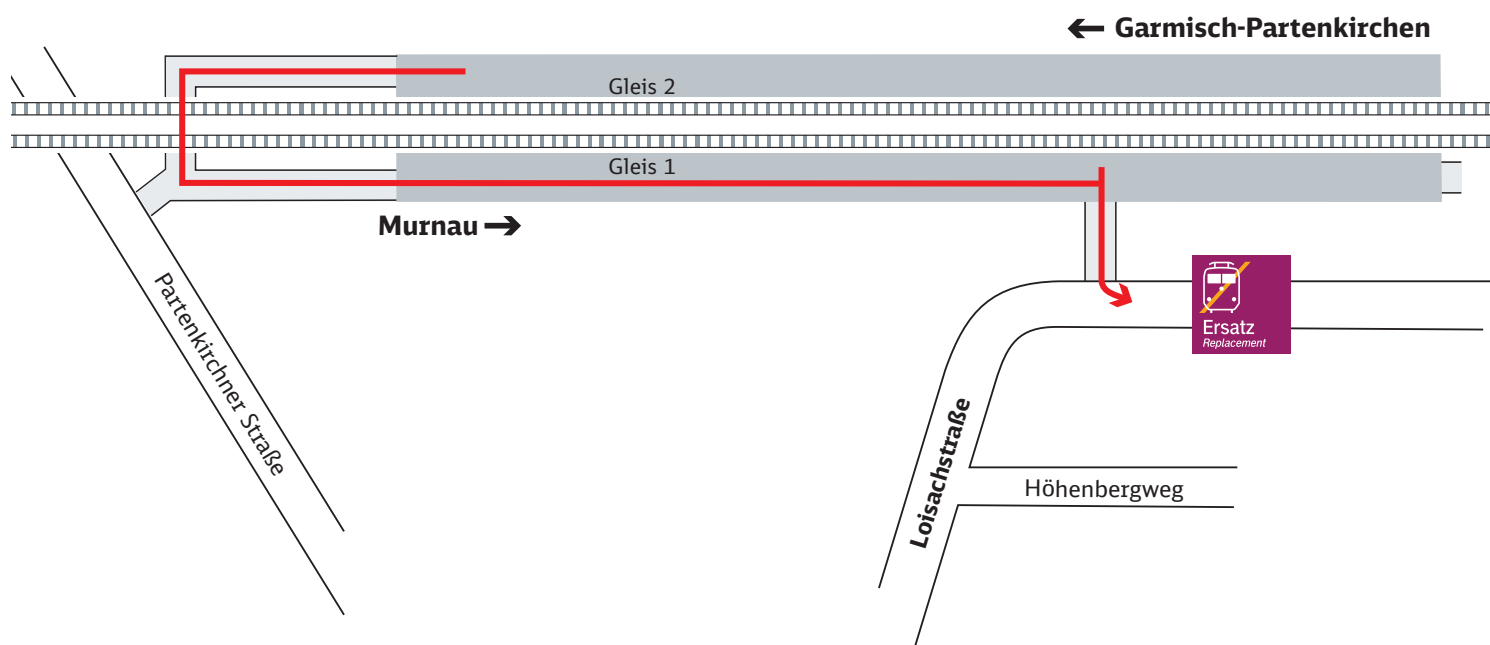
 Ausfall

 22:22 Zug verkehrt später

 5:17 Zug verkehrt früher

Ihr Weg zur Bushaltestelle bei Schienenersatzverkehr (SEV)

Bahnhof Ohlstadt



Ihr Weg zur Bushaltestelle bei Schienenersatzverkehr (SEV)

Bahnhof Eschenlohe

← Garmisch-Partenkirchen

Gleis 2

Gleis 1

München →

Bahnhofstraße

Murnauer Straße



**Haltestelle
Schienenersatzverkehr
Richtung
Garmisch-Partenkirchen**



**Haltestelle
Schienenersatzverkehr
Richtung
Murnau, München**

Fußweg zur Haltestelle: ca. 350 m



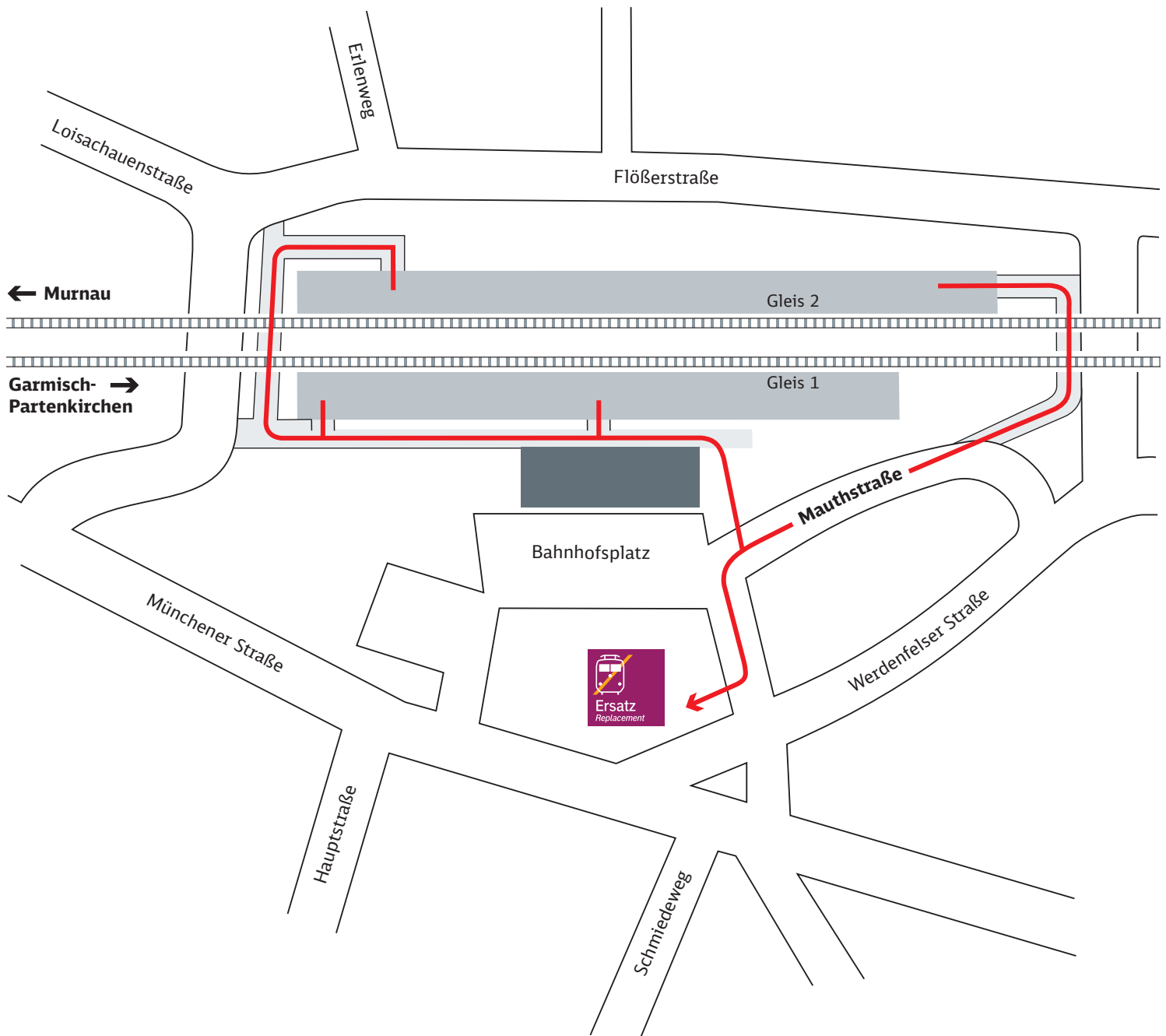
Zeichenerklärung: → Fußweg/Durchgang



Schienenersatzverkehr

Ihr Weg zur Bushaltestelle bei Schienenersatzverkehr (SEV)

Bahnhof Oberau



Zeichenerklärung:  Fußweg/Durchgang



Schienenersatzverkehr

Linienplan Werdenfels-Netz

— Abschnitt mit zwei Zugteilen

Regionalbahn (RB), Zugteil (zweistündlich)
München–Garmisch-Partenkirchen–Innsbruck,
Zugteil (stündlich) München–Garmisch-Partenkirchen

Regionalbahn (RB), Zugteil (stündlich)
München–Kochel

Regionalbahn (RB), Zugteil (stündlich)
München–Weilheim

Regionalbahn (RB), (stündlich)
Murnau–Oberammergau

Regionalbahn (RB), Zugteil (stündlich)
München–Reutte in Tirol

Regionalexpress (RE), München–Mittenwald
(täglich drei Züge pro Richtung, teilweise mit
Zugteil Lermoos/Reutte in Tirol)

*nicht alle Züge halten



Anschlussverkehr

ICE Intercity-Express/
Fernverkehr

S S-Bahn

S S-Bahn Tirol

U U-Bahn

Tram Tram/Straßenbahn

Bus Busverkehr

Bergbahn

Zahnradbahn

ÖBB Österreichische Bundesbahn

RB/RE Regionalbahn/Regionalexpress

BRB Bayerische Regiobahn

BOB Bayerische Oberlandbahn

ALX alex

Wir fahren für das

**BAHNLAND
BAYERN**

VVT
Zeit für Dich.