

München – Weilheim



Kursbuchstrecke **960**

Gültig in der Nacht von
Samstag, 9. August 2014 ab 23:50 Uhr –
Sonntag, 10. August 2014 bis 6 Uhr

Geänderte Fahrzeiten und
Schienenersatzverkehr (SEV) zwischen

München Hbf – Starnberg

Erläuterungen zum SEV-Symbol



Bei einem Schienenersatzverkehr sind Ihnen diese beiden Symbole auf Bussen, Haltestellen, Aushängen und als Bestandteil der Wegeleitung vom/zum Schienenersatzverkehr behilflich.



Bitte beachten Sie hierbei folgendes: Das untere Symbol wird schrittweise durch das obere (neue) Symbol ersetzt. Gültigkeit haben weiterhin beide Symbole.

Kurzanleitung zum Lesen von Fahrplänen

Betroffene **Strecke** und (zeitliche) **Gültigkeit** des Ersatzfahrplans

Zugnummer und fahrplanmäßige Verkehrstage

Fahrzeiten der Busse des Schienenersatzverkehrs (SEV) – in der Regel farbig hinterlegt

Fahrplan Ulm – Augsburg gültig vom 4. bis 9. März 2012

Zug/Bus	RE	RB	SEV	RE	RE	SEV	RE	SEV	RE
Verkefrestag	sp	sp	sp	sp	Do, Fr	So, Mo	sp	sp	sp
Ulm Hbf	ab	7:24	Donner	7:59	8:27	8:59	9:30	10:06	10:35
Leipheim	ab	7:38		8:27	9:00	9:38	9:27	10:18	10:58
Göppingen	ab	7:42		8:37	9:10	9:41	9:37	10:28	11:01
Göppingen	an	7:42		8:37	9:10	9:41	9:37	10:28	11:01
Göppingen	ab	7:42		8:42	9:42	9:42	9:42	10:06	10:35
Offingen	ab	7:47		8:47	9:47	9:47	9:47	10:40	11:11
Mindelstheim	ab	7:50		8:50	9:50	9:50	9:50	10:40	11:11
Busau (Schwab)	ab	7:53		8:53	9:53	9:53	9:53	10:46	11:17
Dinkelscherben	an	8:05		9:05	10:05	10:05	10:05	10:58	11:29
Dinkelscherben	ab	8:10		9:06	10:06	10:06	10:06	10:58	11:29
Kützenhausen	ab	8:15		9:11	10:11	10:11	10:11	10:58	11:29
Augsb-Oberhausen	ab	8:33	8:55	9:29	10:29	10:29	10:29	11:29	11:59
Augsburg Hbf	an	8:37	8:58	9:33	10:33	10:33	10:33	11:33	12:03
nach	München			München	München	München	München	München	München

Legende:
SEV: Fahrzeit der Ersatzbusse (SEV)
SEV: Ersatzbus ohne Fahrradbeförderung
SEV: Ersatzbus mit Fahrradbeförderung
10:35: Zug verkehrt früher
08:10: Zug verkehrt später
In diesem Abschnitt kann es zu Verspätungen kommen.
Fußnote bzgl. Verspätungsprognose
Zugverspätung bzw. -teilung beachten

Max Maulwurf – Symbolfigur der Deutschen Bahn bei Bauarbeiten



Seit 1994 informiert der kleine aktive Wühler über das aktuelle Baugeschehen bei der Deutschen Bahn und wirbt auf seine unnachahmliche Weise um Verständnis. Mehr über Max Maulwurf erfahren Sie auf www.deutschebahn.com/maxmaulwurf (mit Links zur Max-Fanseite und zu Max-Maulwurf-Artikeln im Bahnshop). Besuchen Sie Max auch bei facebook: www.facebook.com/deutschebahn

Informationsmöglichkeiten

Sonderbroschüre

auf großen Bahnhöfen an der DB Information sowie in DB Reisezentren und Verkaufsstellen

Aushänge

auf den Stationen

Internet

www.bahn.de/bauarbeiten mit Newsletter und RSS-Feed

Mobiltelefon

bauarbeiten.bahn.de/mobile

Videotext

BAYERNTEXT Tafel 700

Aktuelle Betriebslage

www.bahn.de/ris oder für Mobiltelefone m.bahn.de/ris

Die Service-Nummer der Bahn

Telefon 0180 6 99 66 33 (20 ct/Anruf aus dem Festnetz, Tarif bei Mobilfunk max. 60 ct/Anruf)

Kundendialog Nahverkehr

Lob, Kritik, Anregungen oder Fragen zu den Fahrgastrechten

Telefon 089 2035 5000

E-Mail ran-bayern@deutschebahn.com



Bei baubedingten Fahrplanänderungen werden Sie kostenlos und ohne Werbung per E-Mail benachrichtigt. Wählen Sie mit wenigen Klicks Ihre Strecken aus: <http://bauarbeiten.bahn.de/bayern> → Newsletter

Der Streckenagent. Melden Sie sich unter www.bahn.de/streckenagent an, um bei Bauarbeiten und Störungen auf Ihrer Strecke kostenlos per E-Mail informiert zu werden. Der Streckenagent hält Sie darüber hinaus auch über Twitter über Störungen in Ihrer Region auf dem Laufenden.

Sehr geehrte Fahrgäste,

in der Nacht von Samstag, den 09. August 2014 auf Sonntag, den 10. August 2014 wird das elektronische Stellwerk (ESTW) Allach an die Betriebszentrale in München angeschlossen. Damit das Stellwerk für die Fernsteuerung umgestellt werden kann, kommt es auf einigen Strecken zu Einschränkungen mit geänderten Fahrzeiten und Schienenersatzverkehr.

Die Strecke ins Werdenfels ist mit insgesamt 3 Zügen betroffen. Hierbei enden und beginnen die Züge der Werdenfelsbahn in der Nacht von Samstag auf Sonntag in Starnberg. Zwischen Starnberg und München verkehren Busse des Schienenersatzverkehrs (SEV).

Genauere Informationen entnehmen Sie bitte dem Ersatzfahrplan auf der Folgeseite.

Näheres zum Ersatzkonzept

In Richtung München

Am Samstag, 09. August 2014 ist RB 59480 von der Inbetriebnahme betroffen. RB 59480 endet vorzeitig in Starnberg und wird bis München Hbf durch einen SEV-Bus ersetzt. Bitte beachten Sie, dass die SEV-Busse aufgrund der längeren Fahrzeiten München-Pasing und München Hbf später als gewohnt erreichen.

In Richtung Weilheim

Am Samstag, 09. August 2014 wird RB 59537 zwischen München und Starnberg durch zwei SEV-Busverbindungen ersetzt. Um in Starnberg den planmäßig verkehrenden Zug RB 59237 nach Weilheim zu erreichen, startet ein SEV-Bus bereits um 23:50 Uhr in München Hbf mit Unterwegshalt in München-Pasing. Sowie startet für Sie ein SEV-Bus zur planmäßigen Abfahrtszeit in München Hbf.

Am Sonntag, 10. August 2014 wird RB 59445 ebenfalls zwischen München und Starnberg durch einen SEV-Bus ersetzt. Um in Starnberg den planmäßig verkehrenden Zug RB 59445 nach Garmisch-Partenkirchen zu erreichen, startet der SEV-Bus bereits um 4:50 Uhr in München Hbf mit Unterwegshalt in München-Pasing.

Haltestellen, Reisegepäck- und Fahrradbeförderung

- Die Busse halten an den jeweils ausgeschilderten SEV Haltestellen.
- Reisegepäck, Faltrollstühle und Kinderwagen können im Bus mitgenommen werden.
- Im Bus ist die Fahrradmitnahme nur im Rahmen des verfügbaren Platzangebotes möglich.


Tarif- und Beförderungsbestimmungen

In den SEV-Bussen gelten die Tarif- und Beförderungsbestimmungen der DB Regio AG. Bitte achten Sie darauf, in die Busse des Schienenersatzverkehrs nur mit gültigem Fahrschein zuzusteigen. Tickets erhalten Sie an allen DB-Automaten und -Verkaufsstellen, in Reisebüros mit DB-Lizenz und DB Verkaufsagenturen sowie im Internet unter www.bahn.de oder telefonisch beim DB Reiseservice über 0180 6 99 66 33*.

An wenigen Stationen liegen die Bushaltestellen des Schienenersatzverkehrs nicht direkt in der Nähe vom Bahnhof. Aus diesem Grund bitten wir Sie an den genannten Stationen beim Einstieg in den SEV-Bus unaufgefordert beim Busfahrer einen "Antrittsfahrschein" zu lösen. Dieser Fahrschein wird Ihnen bei der nächsten Fahrscheinkontrolle, auf die von Ihnen gewünschte Fahrkarte, angerechnet. *(20ct/Anruf aus dem Festnetz, Tarif bei Mobilfunk max. 60ct/Anruf).

Fahrplanauszug München ↔ Mittenwald


Gültig Sa, 9.8.2014, ab 23:50 Uhr

Zug/Bus		RB	
	159537	59537	159537
München Hbf ab	23:50	0:32	0:35
München-Pasing	0:05	0:37	0:50
Starnberg	0:45	0:51	
Tutzing an		1:00	1:35
Tutzing ab		1:01	1:36
Weilheim/Obb		1:10	1:56
Huglfing			
Uffing a Staffelsee			
Murnau			
Ohlstadt			
Eschenlohe			
Oberau			
Farchant			
Garmisch-P.			
Klais			
Mittenwald an			
nach			

Zug/Bus	RB	RB	
	5434	59480	159480
von	Innsbruck		
Mittenwald ab	21:36	22:36	
Klais	21:43	22:43	
Garmisch-P.	22:07	23:07	
Farchant	22:11	23:11	
Oberau	22:15	23:15	
Eschenlohe	22:22	23:22	
Ohlstadt	22:26	23:26	
Murnau	22:32	23:32	
Uffing a Staffelsee	22:37	23:37	
Huglfing	22:42	23:42	
Weilheim/Obb	22:49	23:49	
Tutzing an	22:59	23:59	
Tutzing ab	23:00	0:00	
Starnberg		0:09	0:15
München-Pasing	23:19	0:19	0:55
München Hbf an	23:26	0:26	1:10

Fahrplanauszug München – Garmisch

Gültig So, 10.8.2014, bis 6 Uhr

Zug/Bus		RB
	159445	59445
München Hbf ab	4:50	5:32
München-Pasing	5:05	5:39
Starnberg	5:45	5:51
Tutzing an		6:00
Tutzing ab		6:02
Weilheim/Obb ab		6:12
Huglfing		6:18
Uffing a Staffelsee		6:23
Murnau		6:28
Ohlstadt		6:35
Eschenlohe		6:39
Oberau		6:45
Farchant		6:49
Garmisch-P. an		6:54

Busfahrzeiten sind grün unterlegt

zusätzliche Halte sind rot unterlegt

SEV-Haltestellen:

München Hbf → Arnulfstraße (bei der Airport Bushaltestelle)

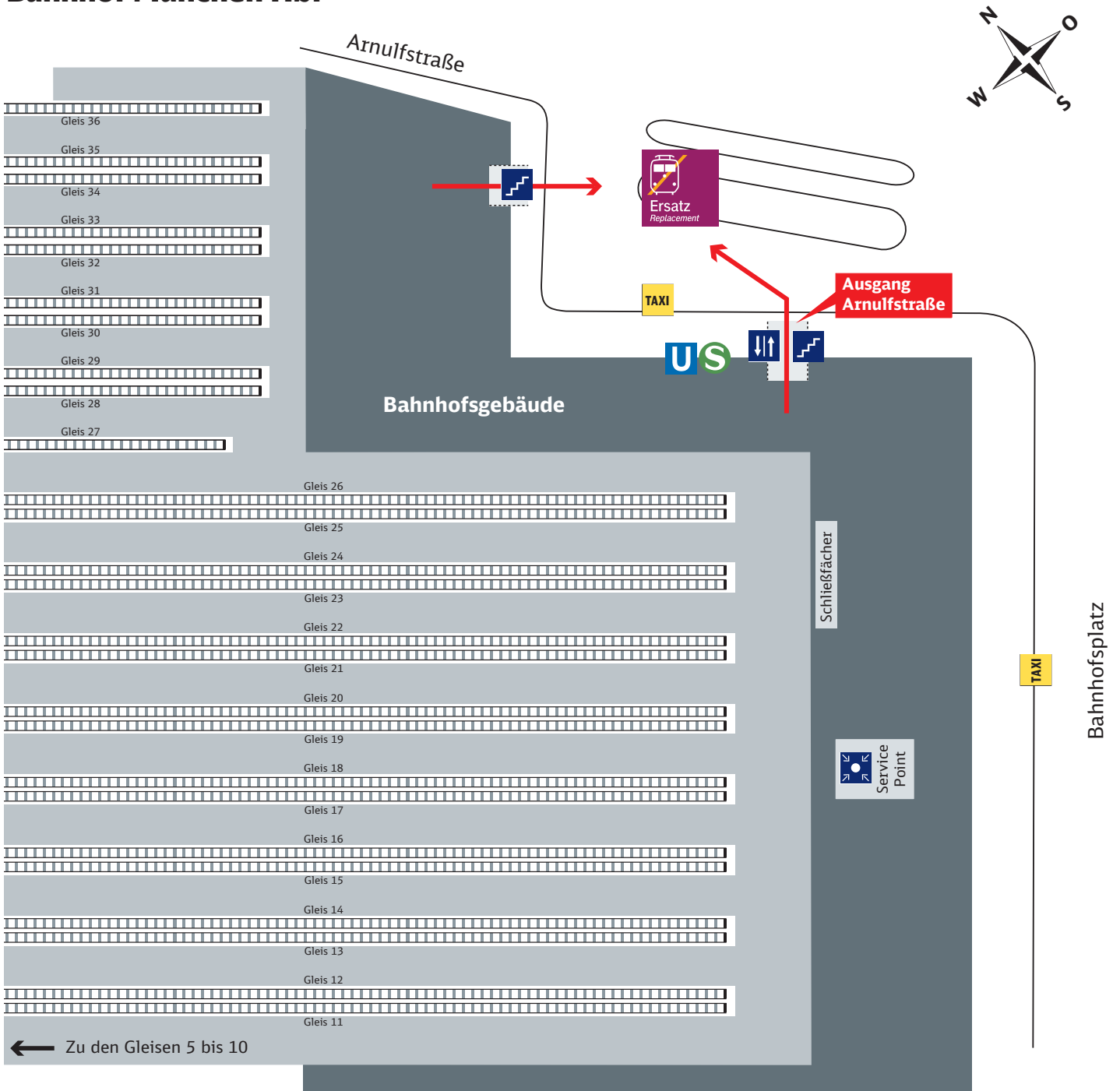
Pasing → Bahnhofsvorplatz/Zentrale Bushaltestelle Nr 6

Starnberg → Bahnhofsvorplatz

Tutzing → gegenüber vom Bahnhofsgebäude bei der Post (Ausgang Ri. Gleis 1)

Ihr Weg zur Bushaltestelle bei Schienenersatzverkehr (SEV)

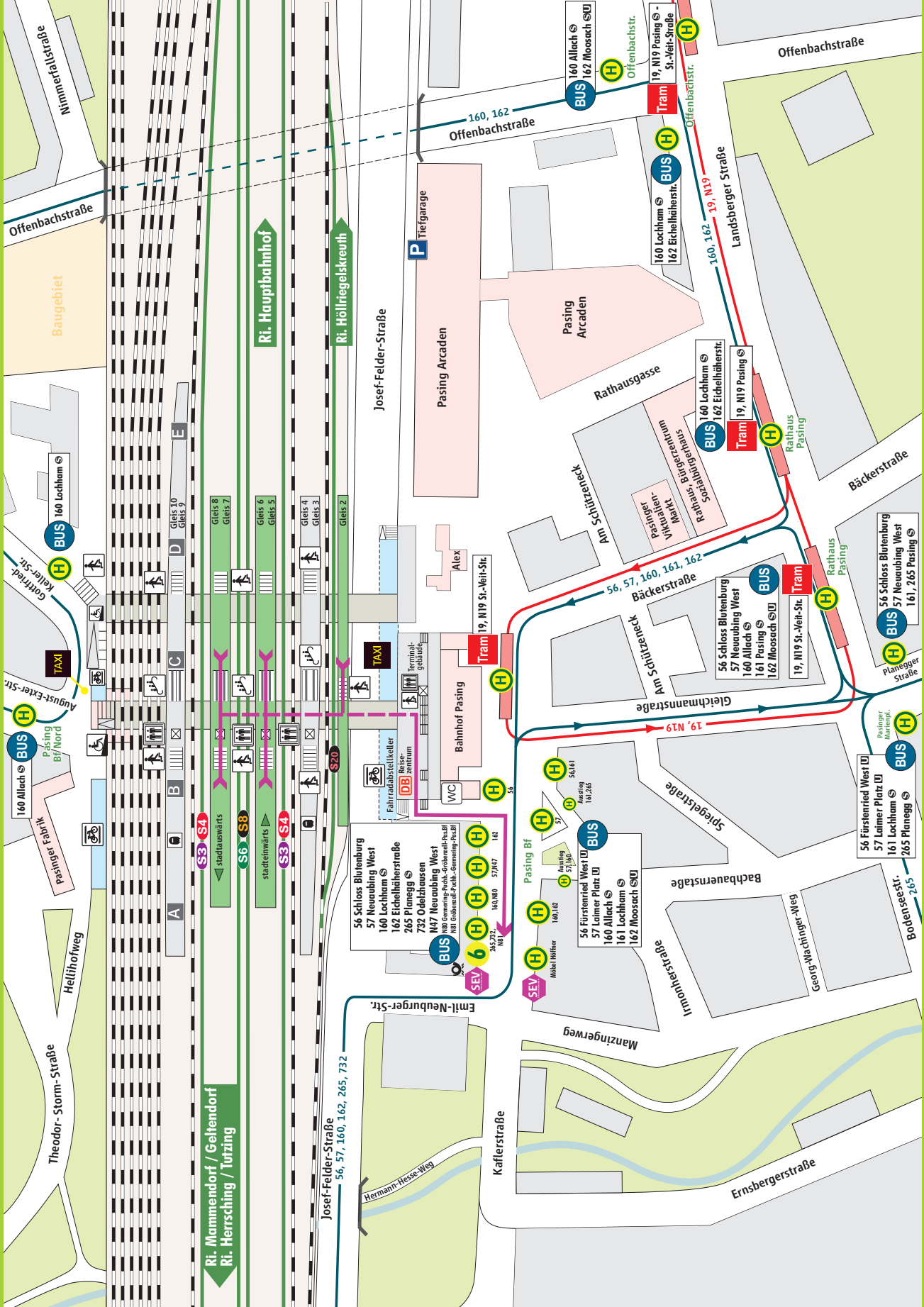
Bahnhof München Hbf



Zeichenerklärung: Fußweg/Durchgang



Schienenersatzverkehr



Schienersatzverkehr

SEV Schienenersatzverkehr
Fußweg ca. 4–6 Min.

- S-Bahnsteig
- Trambahnsteig
- 1. Untergeschoss
- Treppe
- Rolltreppe
- Aufzug
- Rampe
- Fahrradständer



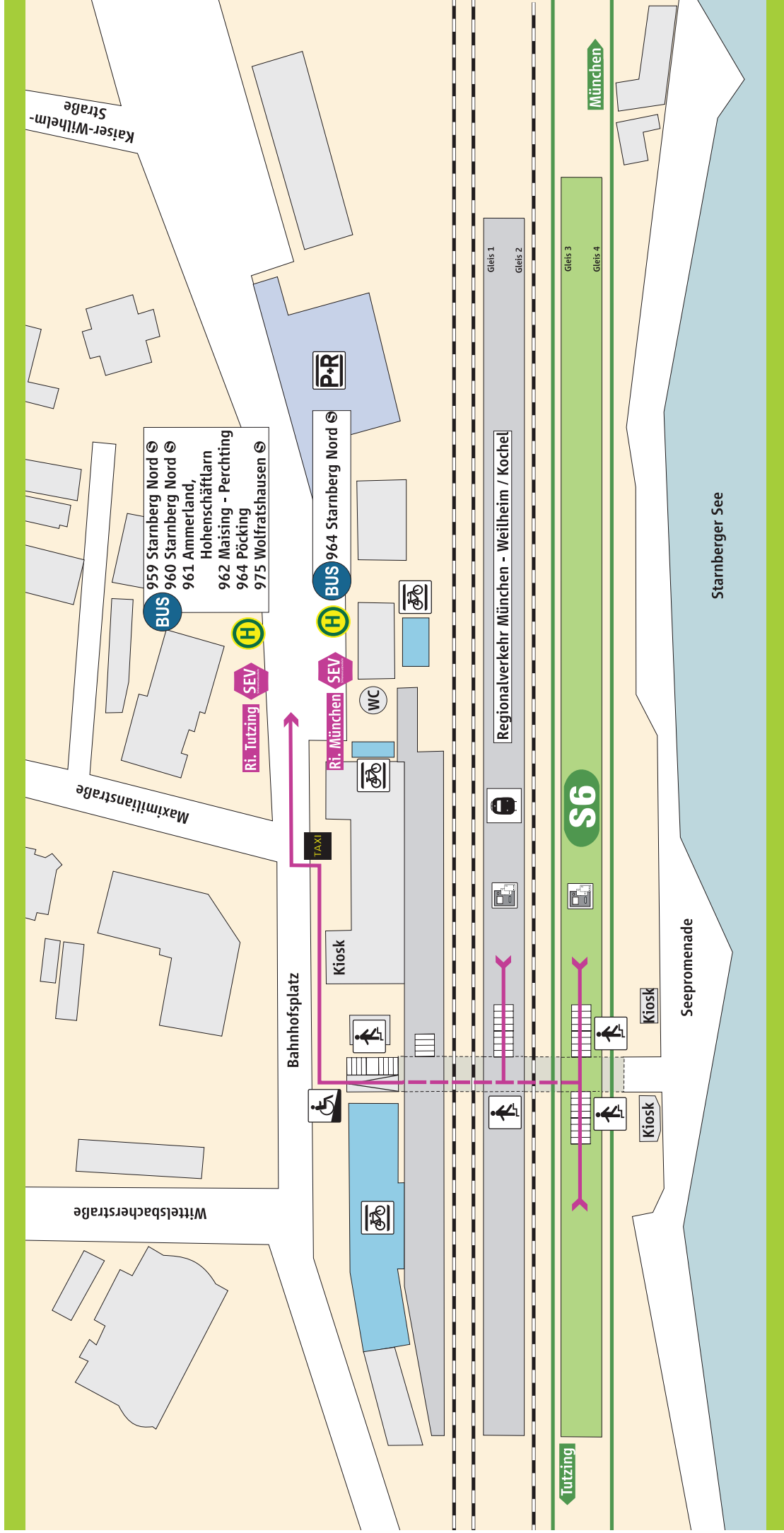
www.mvz-muenchen.de
© MVV Stand: Dezember 2013
Zeichnung ohne Maßstab

1

Hier kann die Werbung schick werden

2

Hier kann die Werbung schick werden



BUS
 959 Starnberg Nord
 960 Starnberg Nord
 961 Ammerland, Hohenschäftlarn
 962 Maising - Perchting
 964 Pöcking
 975 Wolfratshausen

H

Ri. Tutzing SEV

Ri. München SEV

H

BUS 964 Starnberg Nord

H

TAXI

Kiosk

WC

Regionalverkehr München - Weilheim / Kochel

Gleis 1
Gleis 2

Gleis 3
Gleis 4

Tutzing

München

Seepromenade

Starnberger See

Schienersatzverkehr

SEV Schienersatzverkehr

→ Fußweg ca. 5-7 Min.

- S-Bahnsteig
- Parkplatz
- Fahrradständer
- Treppe
- Rampe
- Fahrkartenautomat



Impressum

Herausgeber
DB Regio AG
Regio Oberbayern
Arnulfstr. 1
80335 München

Änderungen vorbehalten
Einzelangaben ohne Gewähr.
Stand: Juli 2014
www.bahn.de/oberbayern